



SPECTRUM HOUSE
DÜŞÜNCE VE ARAŞTIRMA MERKEZİ

İSTANBUL SEÇMEN EĞİLİMİ RAPORU

OCAK 2024

YÖNETİCİ ÖZETİ

31 Mart'ta yapılacak olan Mahalli İdareler Genel Seçimlerinin, Türkiye siyasetinde yerel seçimleri aşan bir bağlamı bulunmaktadır. Bu seçimler, politik ve sosyal etkileri, iktidar ve muhalefet bloklarının yapılanışı gibi konularla öne çıkmaktadır. İktidar ve muhalefet bloklarının, önümüzdeki seçimlere atfettikleri örgütsel, politik ve konjonktürel anlamlar, 14-28 Mayıs Genel ve Cumhurbaşkanlığı seçim sonuçlarına bağlı olarak, mevcut durumun devamı ya da tersine dönüşü açısından kritik önem taşımaktadır.

2023 seçimlerinde iktidar bloku lehine çıkan avantajlar, 31 Mart yerel seçimlerinin önemini daha da artırmaktadır. Muhalefet bloku için ise bu yerel seçimler, 14-28 Mayıs 2023 seçim sonuçlarıyla ortaya çıkan örgütsel dağınıklığı gidermek ve yenilgiyi telafi etmek için bir fırsat olarak görülmektedir.

Türkiye'nin siyasi tarihinde böylesine kritik bir dönemde gerçekleştirilecek yerel seçimler, özellikle İstanbul'da ortaya çıkacak sonuçlarla daha da mühim hale gelmektedir. İstanbul'un yoğun nüfus yapısı ve diğer kentlerle olan dinamik ilişkisi, hem seçim sonuçlarını belirleyici hem de bu sonuçlardan etkilenen ve merkezi siyaseti şekillendiren bir etkiye sahiptir. Dolayısıyla İstanbul'daki yerel seçim sonuçları, Türkiye'nin genel siyasetini önümüzdeki yıllar için şekillendirme potansiyeline sahiptir.

Spectrum House Düşünce ve Araştırma Merkezi olarak, yaklaşan yerel seçimler öncesinde İstanbul'daki seçmenlerin yerel hizmetlerle ilgili memnuniyet durumlarını ve aday profilleriyle ilgili algılarını ölçmek amacıyla bir saha araştırması gerçekleştirdik. Bu araştırmada, katılımcılara 31 Mart seçimleriyle ilgili görüşleri, hangi parti ve adaya oy verecekleri, kendilerini hangi partiyle özdeşleştirdikleri gibi konular sorulmuştur.

17-20 Ocak tarihleri arasında İstanbul il sınırları içinde 25 ilçede ikamet eden 18 yaş ve üzeri 1815 kişiyle yürütülen saha araştırması, tabakalı rastgele örneklem metoduyla gerçekleştirilmiştir. Araştırma yöntemi olarak kantitatif analiz ve CATI (Bilgisayar Destekli Telefon Anketi) veri toplama tekniği kullanılmıştır.

Örneklem seçimi, ilçe bazlı temsil yeteneğini sağlamak için 2023 genel seçim verileri, yaş, cinsiyet ve eğitim için TÜİK verileri temel alınarak yapılmıştır. 14 Mayıs 2023 seçim sonuçları göz önünde bulundurularak, orantılı paylaştırma yöntemi ile örneklem oluşturulmuştur. Araştırma, %95 güvenilirlik düzeyinde $\pm 2,3$ hata payına sahiptir.

Üç ana bölümden oluşan bu saha araştırmasının ilk bölümü, katılımcıların sosyo-ekonomik ve demografik bilgilerini içermektedir. İkinci bölümde, yerel hizmetler, aday profilleri, memnuniyet ve başarı ile ilgili algı ve beklentiler ölçülmüştür. Son bölümde ise, katılımcıların 2019 yerel seçimleri, 2023 genel seçimleri ve yaklaşan 31 Mart yerel seçimlerine dair oy verme davranışları incelenmiştir. Saha araştırması, sunum, yönetici özeti ve elde edilen bulguların değerlendirilmesini de kapsamaktadır.

Araştırmamıza katkı sunan çalışma ekibimize ve katılımcılara teşekkür ederiz.

BULGULAR VE ÖNE ÇIKANLAR

- Katılımcıların %50'si kadın, %50'si erkeklerden oluşmakta, yarısına yakını okul bitirmemiş/ilkokul mezunu ve büyük bir kısmı özel sektörde çalışmakta. Katılımcıların %37,6'sı asgari ücretin altında bir hane gelirine sahipken, sadece 12,3'ü yoksulluk sınırının üstünde bir hane gelirine sahip.
- İstanbul'un en büyük sorunu ulaşım ve trafik sorunu (%41,7).
- İstanbul seçmenlerinin üçte biri İstanbul Büyükşehir Belediyesi'nin yaptığı hizmetleri başarısız, üçte ikisi ise başarılı (başarılı + çok başarılı + kısmen başarılı) bulmakta.
- İstanbul Büyükşehir Belediyesi'nin yaptığı hizmetler, CHP başta olmak üzere Yeşil Sol Partili (HDP) ve İYİ Partili seçmenler tarafından başarılı bulunmaktadır. AK Partili seçmenlerin üçte birinden fazlası da belediye hizmetlerini başarılı bulmakta.
- Katılımcıların çoğunluğu (%53,1) mevcut yönetimi bir önceki yönetimden daha başarılı bulmakta.
- AK Partililerin %22,2'si, MHP'lilerin üçte biri, Yeşil Sol Partililerin %70'i, İYİ Partililerin %71,2'si, CHP'lilerin ise %82,4'ü mevcut belediye yönetimini önceki yönetimden daha başarılı bulmakta.
- AK Parti'ye oy verenlerin %18'i, MHP'lilerin %27,5'i, İyi Partililerin %73,5'ü, Yeşil Sol Partililerin ise %75,6'sı İstanbul Büyükşehir Belediye Başkanı Ekrem İmamoğlu'ndan memnun.
- Her dört İstanbullu seçmenden biri AK Parti adayı Murat Kurum'u tanımamakta.
- İstanbul seçmenlerinin sadece %38,4'ü Ekrem İmamoğlu'na oy vermeyeceğini belirtirken, yaklaşık her iki kişiden biri (%48,5) Murat Kurum'a oy vermeyeceğini belirtmekte.
- CHP adayı Ekrem İmamoğlu, DEM Parti'nin aday gösterip göstermeyeceğinin henüz belli olmadığı bir ortamda seçimi matematiksel olarak çok az farkla önde götürmektedir. Seçim sürecinin yaklaşması, seçim gündeminin işletilmesi ve adayların sahaya çıkmasıyla birlikte ortaya çıkması muhtemel seçim aritmetiğinde DEM Parti'nin oylarını seçim sonucu bağlamında kilit bir noktaya taşımaktadır.
- 31 Mart'ta yapılacak seçimlerde kararsız olan seçmenlerin seçim sonuçları üzerinde belirgin bir etkisinin olacağı görülmektedir. Yaklaşık her beş kişiden birine yakınının kararsız olması, seçim sonucuna etki etmeleri bakımından bu grubu önemli hale getirmektedir.
- 31 Mart'ta yapılacak seçimlerde "kararsız" seçmenlerin oyları kritik önemde. İktidarın politikalarından memnun olmayan seçmenler muhalefete yönelmeyerek "kararsız" alanda kalmakta.
- Kararsız seçmenlerde İmamoğlu'na oy verme eğilimi Kurum'dan daha belirgin bir şekildedir. Kararsız seçmenlerin üçte ikisinde kararsız olarak kalma eğilimi devam etmektedir.
- 14 Mayıs'ta Yeşil Sol Parti'ye oy vermiş katılımcıların üçte birinden fazlası DEM Parti'nin aday göstermesi gerektiğini ifade ederken, %55'i aday göstermesini yanlış bulmaktadır.
- 31 Mart'ta DEM Parti'ye oy vereceğini belirten katılımcıların yarısına yakını DEM Parti'nin aday göstermesi gerektiğini, %37,3'ü ise göstermemesi gerektiğini düşünüyor.

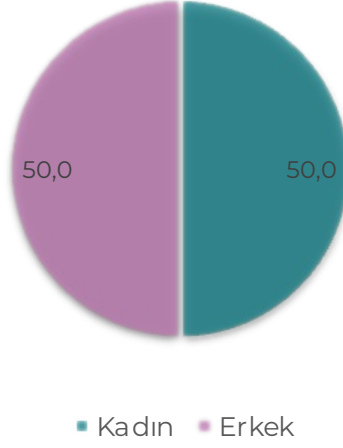
- CHP'nin DEM Parti ile "güç birliđi" yapması durumunda 14 Mayıs 2023 seçimlerinde Yeşil Sol Parti'ye (DEM) oy vermiş seçmenleri büyük oranda konsolide edebilir. Partiler arasında güç birliđi sağlanması durumunda her dört DEM Partili seçmenden üçünün CHP adayı Ekrem İmamođlu'na oy verme eğiliminde olduđu ortaya çıkmaktadır. Bu bağlamda DEM Parti ile CHP ve muhalefet bileşenleri arasında "kent uzlaşısı"na mukabil bir yerel yönetim uzlaşısı DEM Partili seçmenler tarafından en belirgin beklenti olarak ön plana çıkmaktadır. DEM Partili seçmenlerin sadece %13,7'si CHP ile güç birliđine karşı.
- İYİ Parti'nin kendi seçmen kitlesinde, partinin adayına düşük bir destek var. İYİ Partili seçmenlerin büyük bir kısmı Ekrem İmamođlu'na yönelebilir veya kararsız kalabilir. Yine de İyi Parti'nin İstanbul Büyükşehir Belediye Başkanlığı seçimi için bağımsız bir aday çıkarması, seçim sonuçları üzerinde etkileri olacaktır.
- DEM Parti aday çıkarırsa seçmenlerinin dörtte biri İmamođlu'na oy verme eğilimindeyken, dörtte üçü kendi partisine oy vereceđini ifade etmekte. İYİ Partili seçmenlerin yarısına yakını İmamođlu'na oy verme eğiliminde.

1-BÖLÜM

SOSYO-EKONOMİK

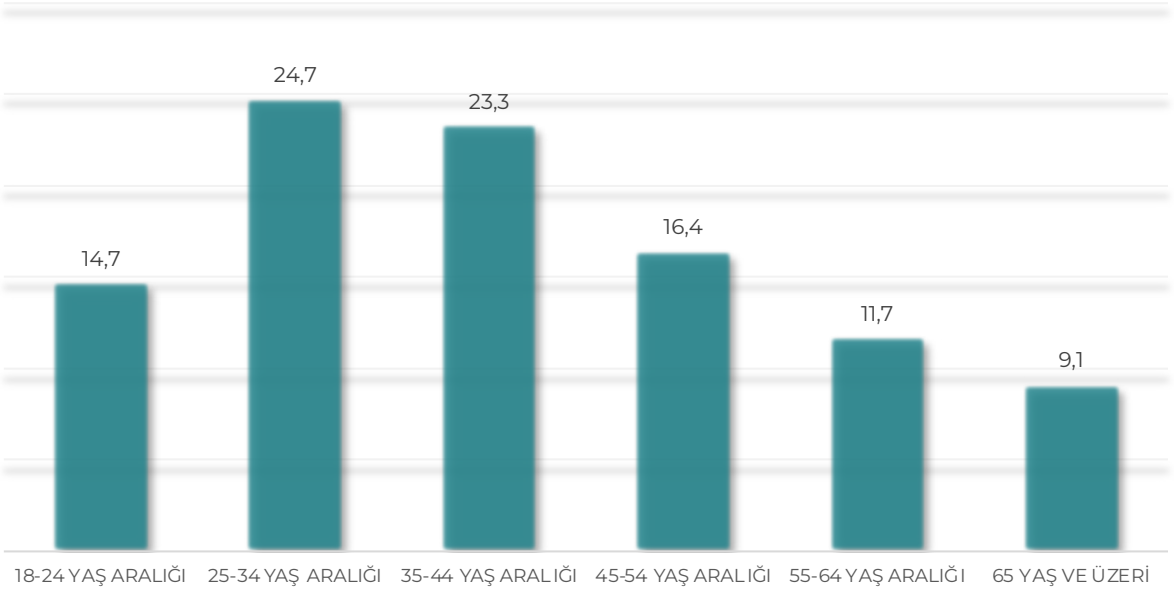
VE DEMOGRAFİK BİLGİLER

CİNSİYET



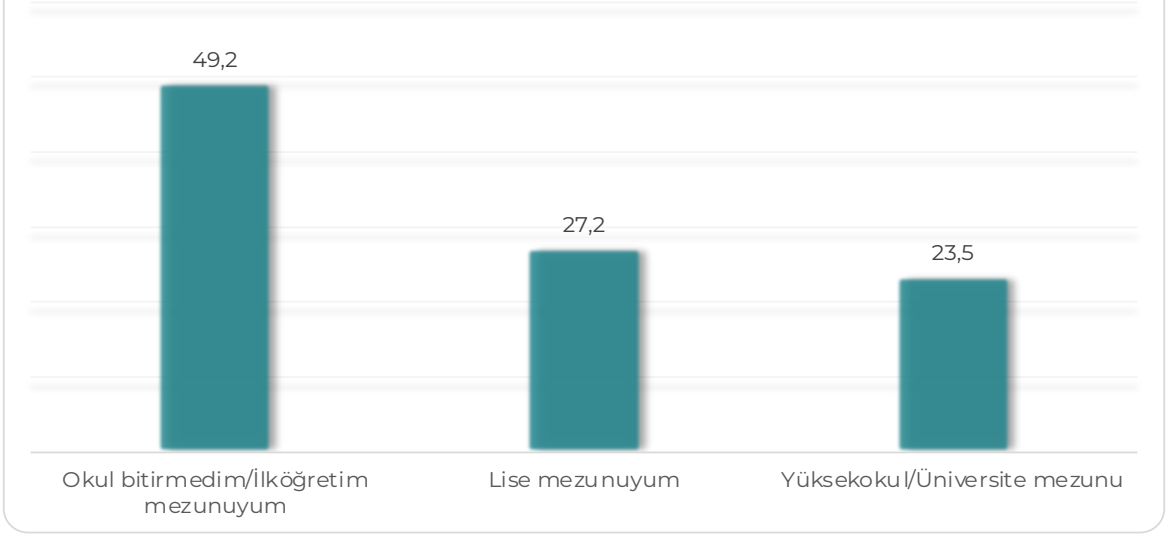
Saha araştırmasına yanıt veren katılımcıların %50'sinin kadın, %50'sinin erkek olduğu görülmektedir.

YAŞ ARALIĞI



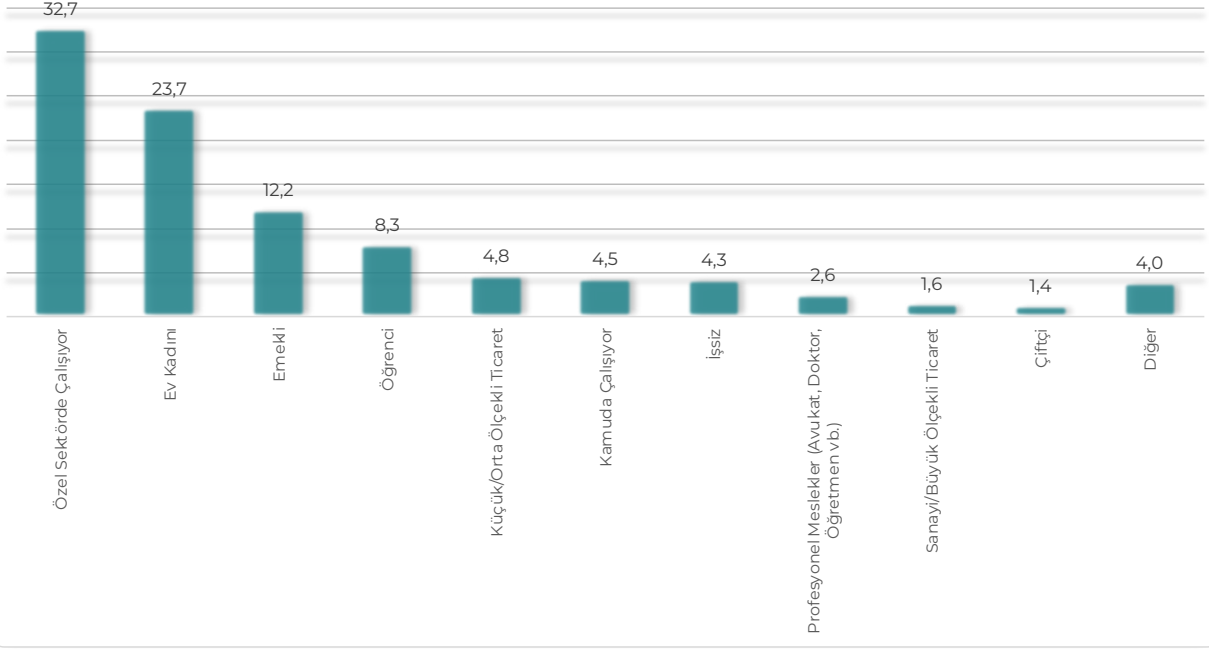
Katılımcıların yaş dağılımı şu şekildedir: %14,7'si 18-24 yaş aralığında, %24,7'si 25-34 yaş aralığında, %23,3'ü 35-44 yaş aralığında, %16,4'ü 45-54 yaş aralığında, %11,7'si 55-64 yaş aralığında ve %9,1'i 65 yaş üzerindedir.

EĞİTİM DURUMU



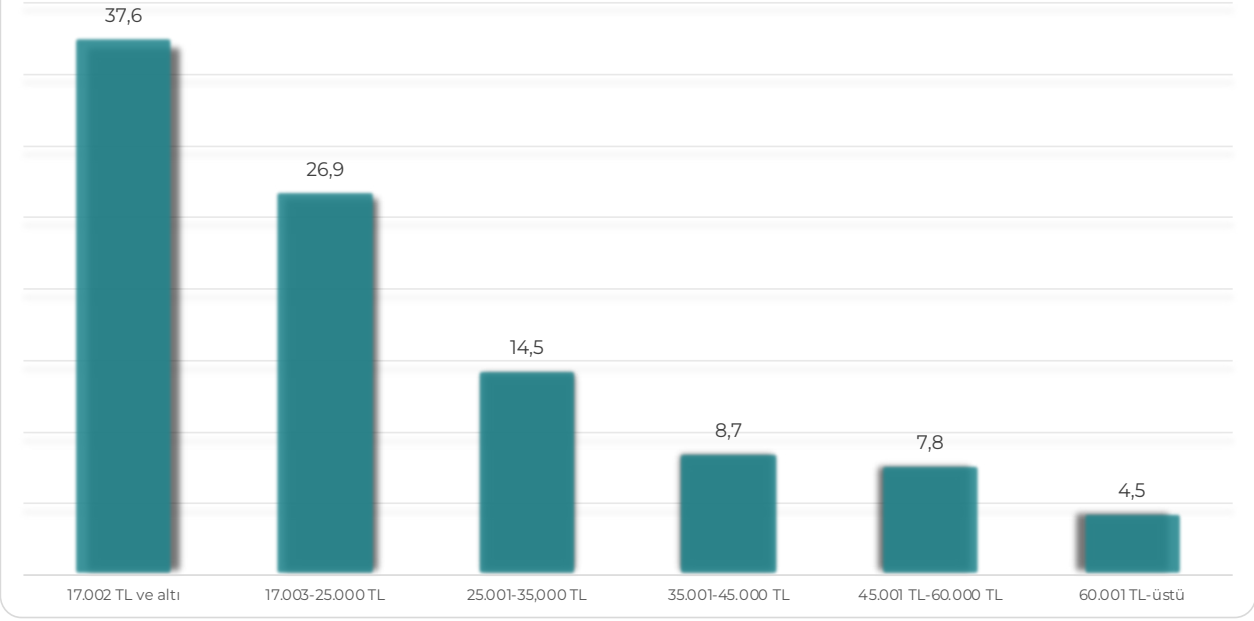
Katılımcıların %49,2'sinin ilköğretim mezunu veya okul bitirmemiş olduğu, %27,2'sinin lise mezunu ve %23,5'inin ise yüksekoku veya üniversite mezunu olduğu izlenmektedir.

İŞ DURUMU



Katılımcıların meslek dağılımına bakıldığında %32,7'sinin özel sektörde çalıştığı, %4,5'inin kamuda görevli olduğu, %4,8'inin ise küçük veya orta ölçekli ticaretle uğraştığı, %1,6'sının sanayi veya büyük ölçekli ticaret alanında faaliyet gösterdiği, %2,6'sının profesyonel mesleklerde (avukat, doktor, öğretmen vb.) çalıştığı izlenmektedir. Emekli olanların oranının %12,2, ev kadını olanların oranının %23,7, öğrenci olanların oranının %8,3, işsiz olanların oranının %4,3 ve diğer iş kollarında çalışanların oranının %4 olduğu görülmektedir.

HANE AYLIK GELİRİ

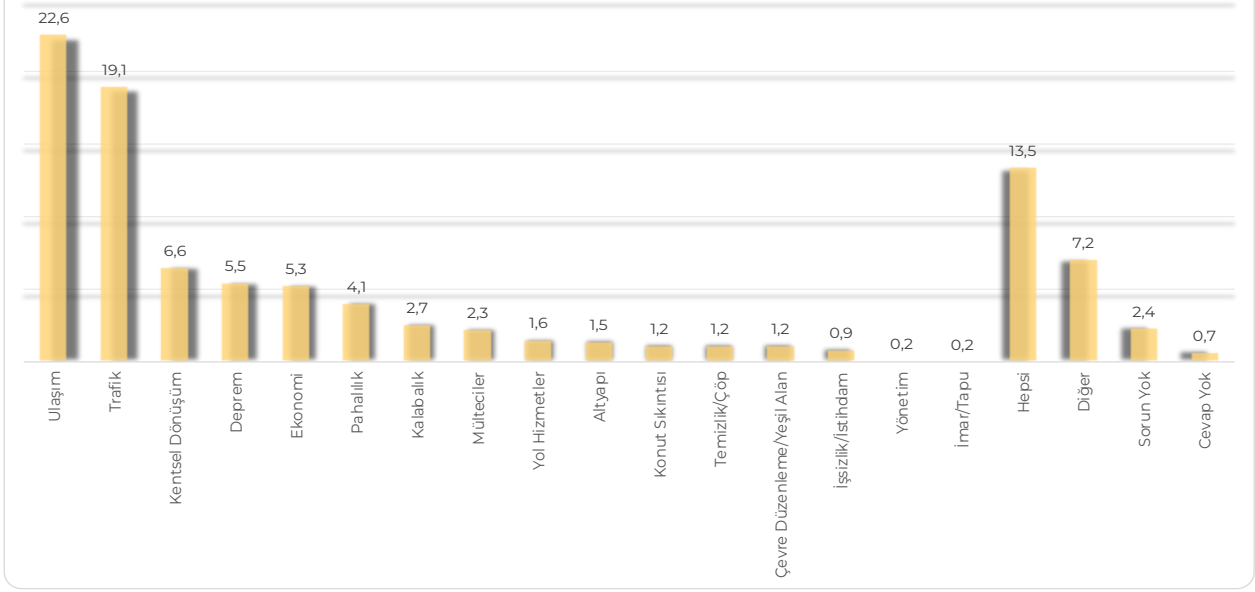


Katılımcıların hane aylık gelirlerine bakıldığında %37,6'sının 17.002 TL ve altı gelir grubunda olduğu, %26,9'unun 17.003-25.000 TL gelir aralığında bulunduğu, %14,5'inin 25.001-35.000 TL gelir seviyesinde olduğu, %8,7'sinin 35.001-45.000 TL arasında bir gelire sahip olduğu, %7,8'inin 45.001-60.000 TL gelir aralığında yer aldığı ve %4,5'lik bir kesimin ise 60.001 TL ve üstü gelir grubunda olduğu görülmektedir.

2-BÖLÜM

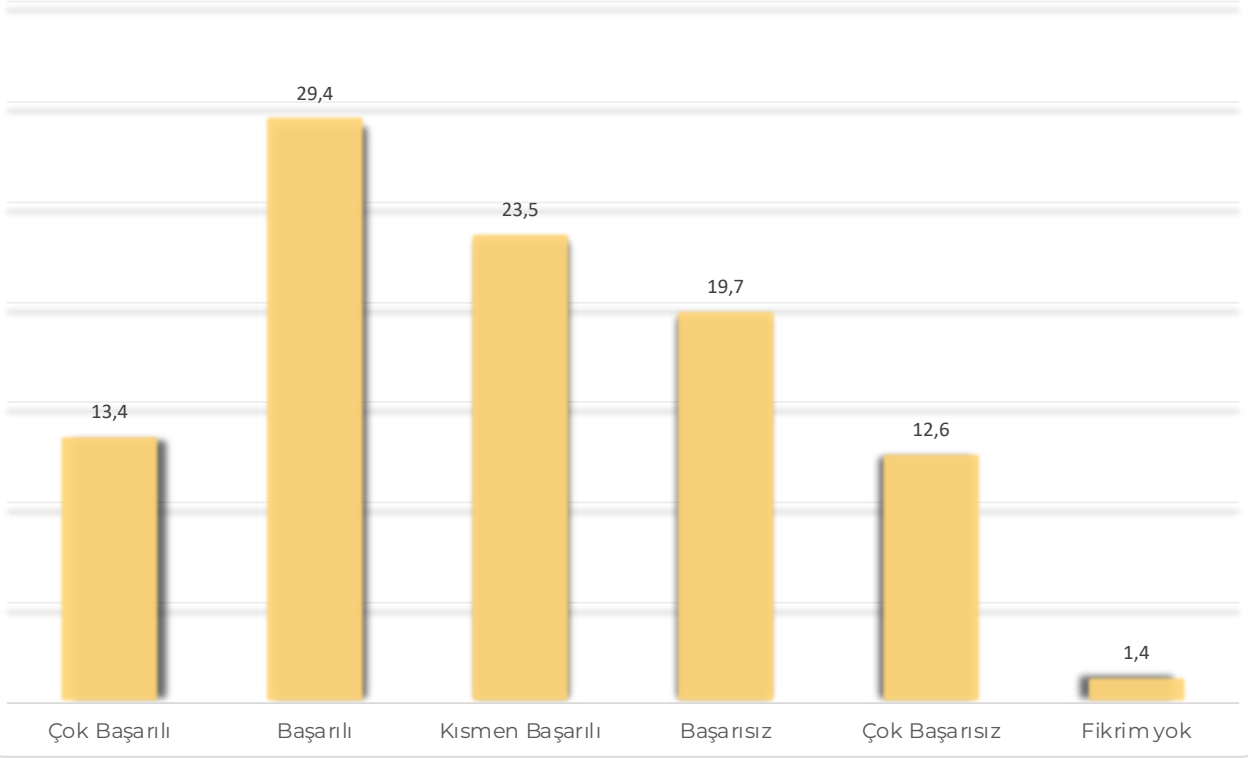
YEREL HİZMETLERLE İLGİLİ MEMNUNİYET VE ALGILAR

İSTANBUL'UN EN BÜYÜK SORUNU



Katılımcıların İstanbul'daki öncelikli sorunlarla ilgili algılarına bakıldığında, %22,6'sının ulaşımı, %19,1'inin trafiği, %6,6'sının kentsel dönüşümü, %5,5'inin deprem riskini, %1,5'inin altyapı problemlerini, %1,2'sinin konut sıkıntısını, %0,9'unun işsizlik ve istihdam sorunlarını, %4,1'inin pahalılığı, %5,3'ünün ekonomik durumu, %1,6'sının yol hizmetlerini, %2,3'ünün mülteci meselesini, %0,2'sinin imar ve tapu sorunlarını, %0,2'sinin yönetimi, %1,2'sinin temizlik ve çöp meselesini, %1,2'sinin çevre düzenleme ve yeşil alan eksikliğini, %2,7'sinin şehrin kalabalık oluşunu, %7,2'sinin diğer çeşitli sorunları ve %13,5'inin bu sorunların "hepsini" ifade ettiği, %2,4'lük bir kesimin ise herhangi bir sorun görmediği izlenmektedir. Bu veriler, ulaşım ve trafik sorunlarının seçmenler tarafından en öncelikli sorunlar olarak algılandığını ortaya koymaktadır.

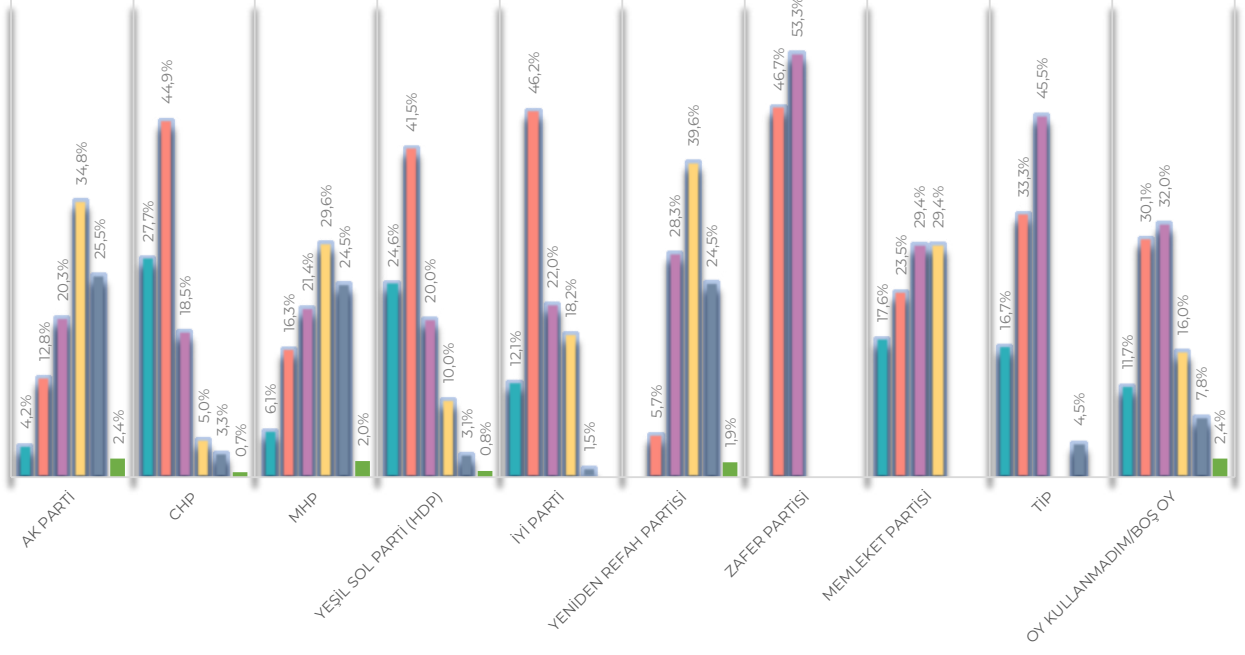
İSTANBUL BÜYÜKŞEHİR BELEDİYESİ'NİN YAPTIĞI HİZMETLERİ NE DERECE BAŞARILI BULUYORSUNUZ?



Saha araştırmasına yanıt veren katılımcıların İstanbul Büyükşehir Belediyesi'nin yaptığı hizmetleri ne derece başarılı bulduklarına bakıldığında, %13,4'ünün hizmetleri 'Çok Başarılı' bulunduğu, %29,4'ünün 'Başarılı' bulunduğu, %23,5'inin 'Kısmen Başarılı' bulunduğu, %19,7'sinin 'Başarısız' bulunduğu ve %12,6'sının ise 'Çok Başarısız' bulunduğu görülmektedir.

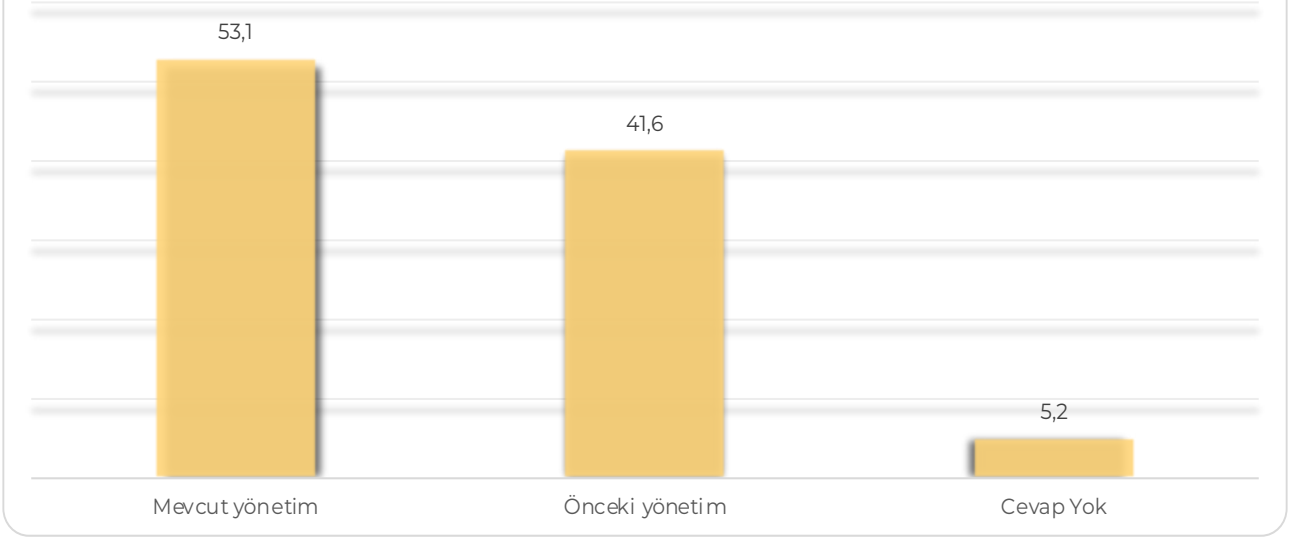
İSTANBUL BÜYÜKŞEHİR BELEDİYESİ'NİN YAPTIĞI HİZMETLERİ NE DERECE BAŞARILI BULUYORSUNUZ? (14 Mayıs 2023 Oy Tercihlerine Göre)

■ Çok Başarılı ■ Başarılı ■ Kısmen Başarılı ■ Başarısız ■ Çok Başarısız ■ Fikrim yok (OKUMAYINIZ)



Katılımcıların İstanbul Büyükşehir Belediyesi'nin yaptığı hizmetleri ne derece başarılı bulduklarına 14 Mayıs 2023'te yapılan seçimlerdeki oy tercihlerine göre bakıldığında, AK Parti'ye oy verenlerin %37,3'ünün belediye hizmetlerini "Başarılı", "Çok Başarılı" veya "Kısmen Başarılı" olarak değerlendirdikleri, %60,3'ünün ise "Başarısız" veya "Çok Başarısız" buldukları görülmektedir. Yeşil Sol Parti (HDP)'ye oy verenlerin %88,1'inin hizmetleri "Başarılı" veya "Çok Başarılı" veya "Kısmen Başarılı" olarak değerlendirdikleri, %13,1'inin ise "Başarısız" veya "Çok Başarısız" buldukları gözlemlenmektedir. İyi Parti'ye oy verenlerin ise %80,3'ünün hizmetleri "Başarılı" "Çok Başarılı" veya "Kısmen Başarılı" olarak değerlendirdikleri, %19,7'sinin "Başarısız" veya "Çok Başarısız" olarak görüş belirttikleri izlenmektedir.

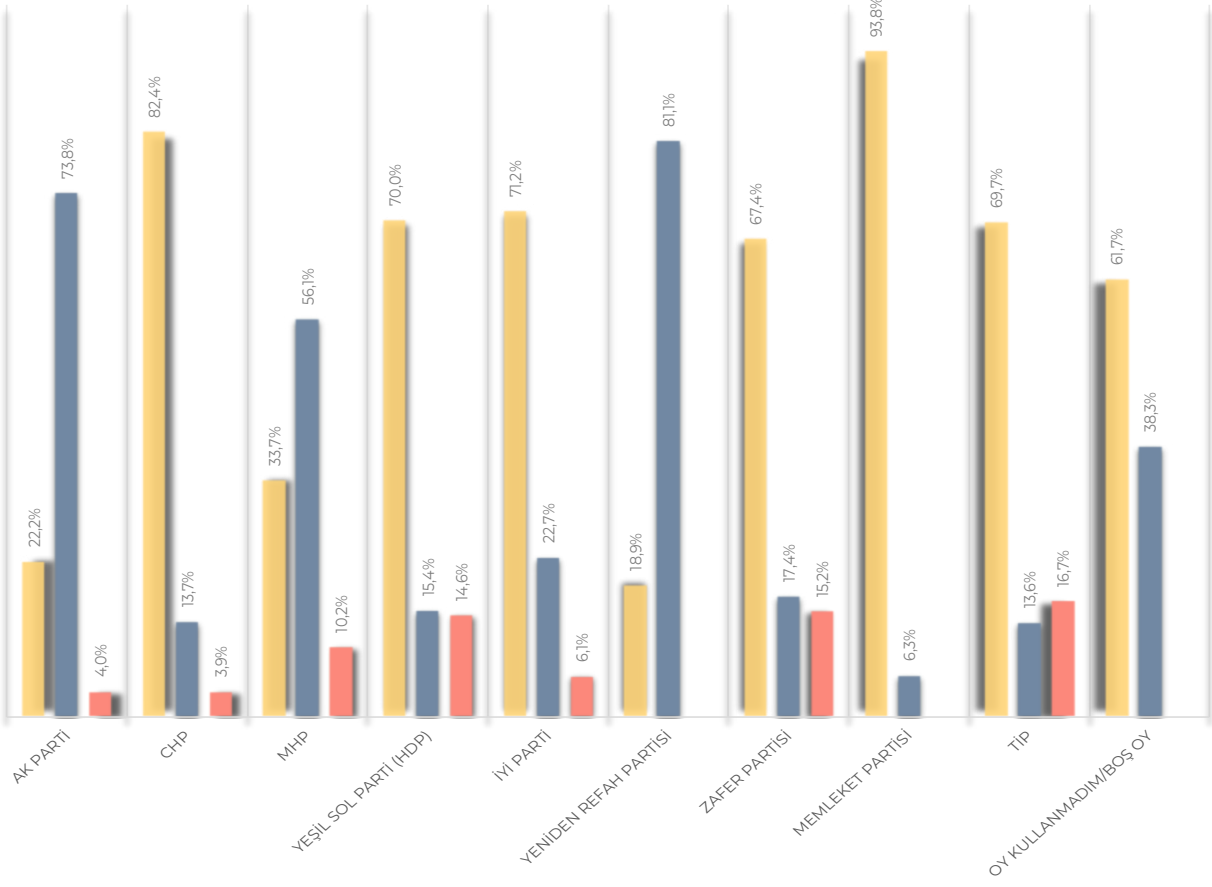
MEVCUT İSTANBUL BÜYÜKŞEHİR BELEDİYE YÖNETİMİNİ ÖNCEKİ DÖNEMLE KARŞILAŞTIRDIĞINIZDA HANGİSİNİ DAHA BAŞARILI BULUYORSUNUZ?



Katılımcıların mevcut İstanbul Büyükşehir Belediye yönetimi ile önceki dönem yönetimi karşılaştırmasına bakıldığında, %53,1'inin mevcut yönetimi daha başarılı bulduğu, %41,6'sının önceki yönetimi daha başarılı bulduğu ve %5,2'sinin bu konuda cevap vermekten kaçındığı görülmektedir.

**MEVCUT İSTANBUL BÜYÜKŞEHİR BELEDİYE YÖNETİMİNİ ÖNCEKİ DÖNEMLE
KARŞILAŞTIRDIĞINIZDA HANGİSİNİ DAHA BAŞARILI BULUYORSUNUZ?
(14 Mayıs 2023'de Yapılan Oy Tercihine Göre)**

■ Mevcut yönetim ■ Önceki yönetim ■ Cevap Yok



Katılımcıların, mevcut İstanbul Büyükşehir Belediye yönetimi ile önceki dönem yönetimi karşılaştırmasında hangisini daha başarılı bulduklarına dair tercihlerine 14 Mayıs 2023'te yapılan seçimlerde verdikleri oylara göre bakıldığında;

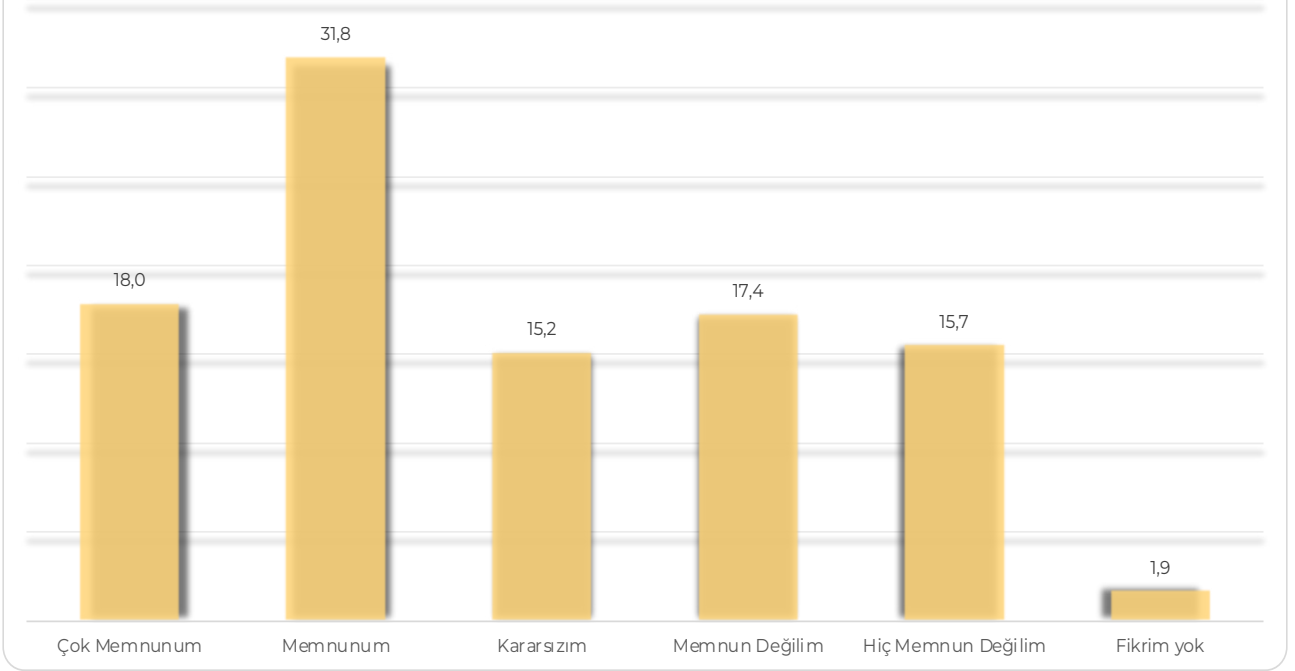
AK Parti'ye oy verenlerin %22,2'sinin mevcut yönetimi, %73,8'inin önceki yönetimi daha başarılı buldukları izlenmektedir. CHP'ye oy verenlerin %82,4'ünün mevcut yönetimi, %13,7'sinin önceki yönetimi daha başarılı buldukları görülmektedir. Bu, CHP seçmenlerinin büyük bir çoğunluğunun mevcut dönemi daha başarılı bulduğunu göstermektedir.

Diğer parti seçmenlerine bakıldığında; MHP'ye oy verenlerin %33,7'sinin mevcut yönetimi, %56,1'inin önceki yönetimi daha başarılı bulduklarını belirtmeleri dikkat çekicidir. %10,2'si ise cevap vermemiştir.

Yeşil Sol Parti (HDP)'ye oy verenlerin %70'inin mevcut yönetimi, %15,4'ünün önceki yönetimi daha başarılı buldukları gözlemlenmektedir.

İYİ Parti'ye oy verenlerin %71,2'si mevcut yönetimi, %22,7'sinin önceki yönetimi daha başarılı buldukları izlenirken, Yeniden Refah Partisi'ne oy verenlerin %18,9'unun mevcut yönetimi, %81,1'inin önceki yönetimi daha başarılı buldukları izlenmektedir.

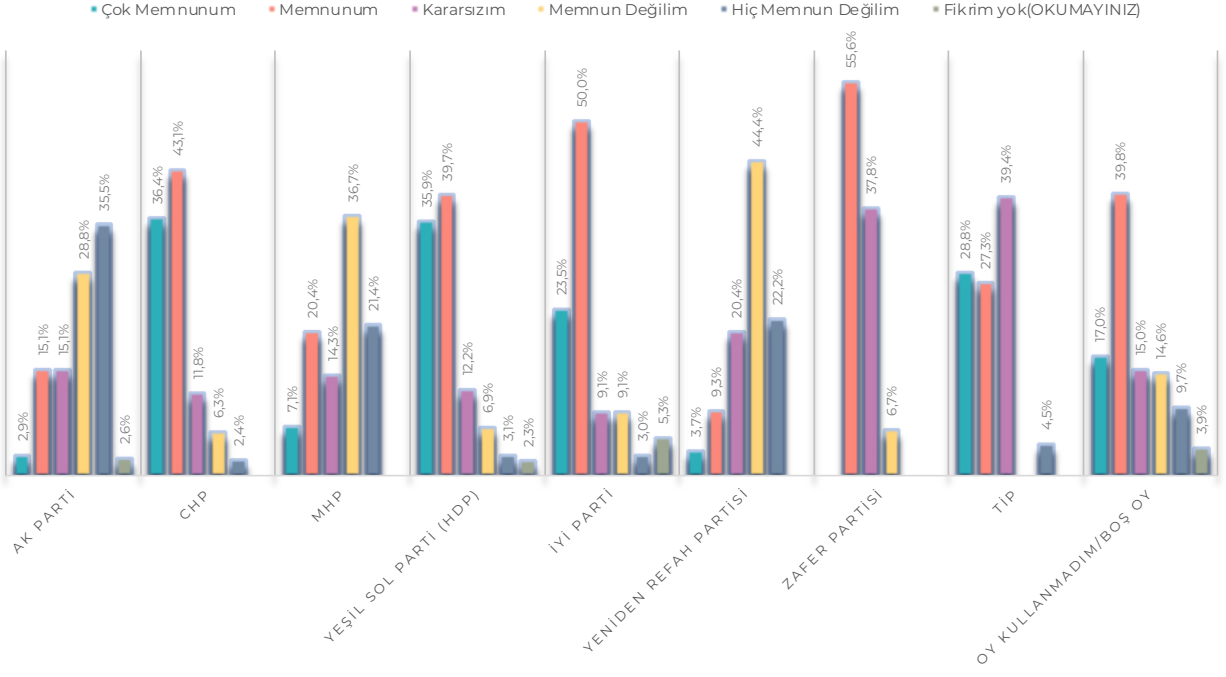
İSTANBUL BÜYÜKŞEHİR BELEDİYE BAŞKANI EKREM İMAMOĞLU'NDAN GENEL OLARAK NE DERECE MEMNUNSUNUZ?



Saha araştırmasına yanıt veren katılımcıların İstanbul Büyükşehir Belediye Başkanı Ekrem İmamoğlu'ndan genel olarak memnuniyet düzeylerine bakıldığında, %18'inin 'Çok Memnunum', %31,8'inin 'Memnunum', %15,2'sinin 'Kararsızım', %17,4'ünün 'Memnun Değilim' ve %15,7'sinin 'Hiç Memnun Değilim' şeklinde görüş belirttiği görülmektedir.

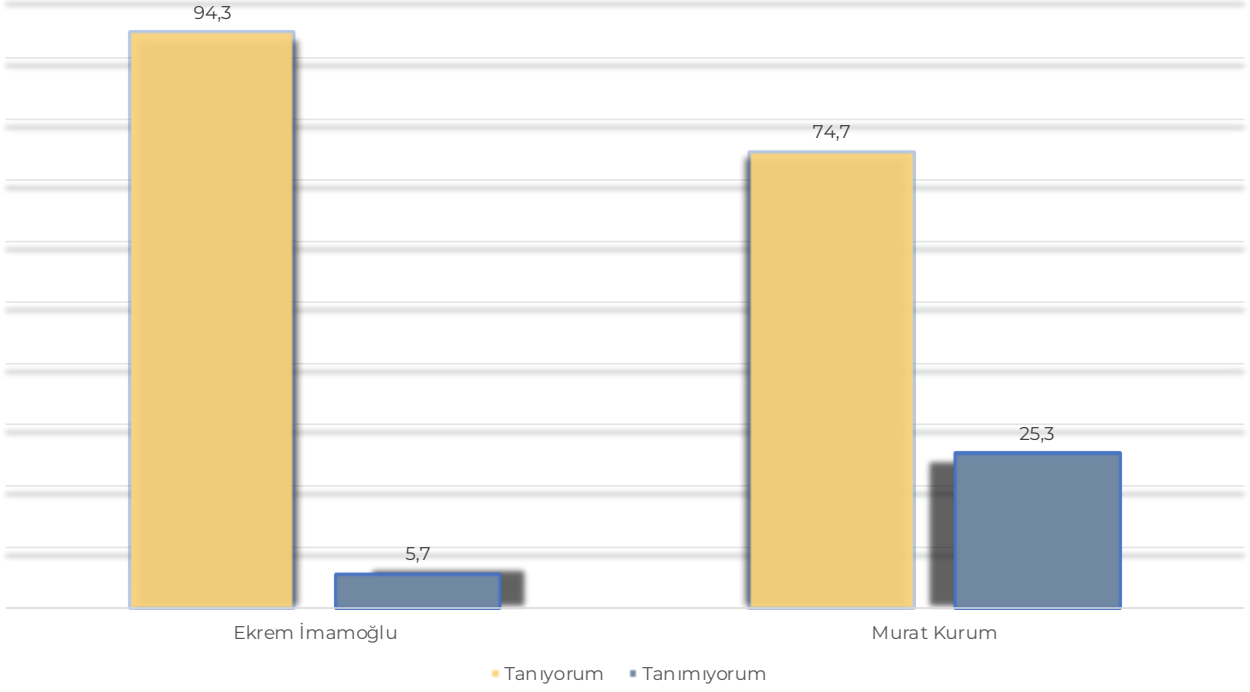
Bu veriler, katılımcıların yaklaşık yarısının İstanbul Büyükşehir Belediye Başkanı'ndan memnun olduğunu, yaklaşık %33'ünün memnuniyetsiz olduğunu gösterirken kararsız olanların oranının da azımsanmayacak oranda olduğunu belirtmektedir.

**İSTANBUL BÜYÜKŞEHİR BELEDİYE BAŞKANI EKREM İMAMOĞLU'NDAN
GENEL OLARAK NE DERECE MEMNUNSUNUZ?
(14 MAYIS 2023 Oy Tercihlerine Göre)**



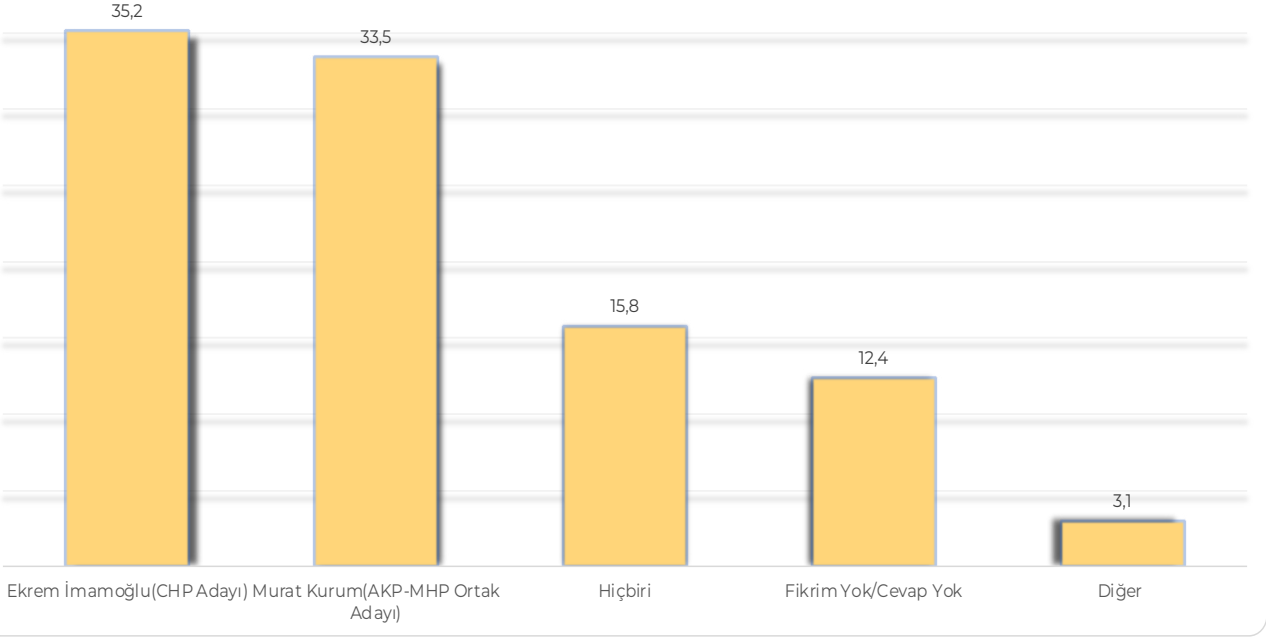
Katılımcıların İstanbul Büyükşehir Belediye Başkanı Ekrem İmamoğlu'ndan genel olarak ne derece memnun olduklarına 14 Mayıs 2023'te yapılan oy tercihlerine göre bakıldığında, AK Parti'ye oy verenlerin yalnızca %18'inin "Çok Memnunum" veya "Memnunum" yanıtı verdikleri görülürken MHP seçmenleri arasında bu oran %27,5'tir. İyi Parti seçmenleri arasında memnuniyet düzeyi %73,5 olarak ölçülürken Yeşil Sol Parti seçmenlerinde memnuniyet düzeyinin %75,6 olduğu izlenmektedir.

SİZE İSTANBUL BÜYÜKŞEHİR BELEDİYE BAŞKAN ADAYLARIN İSİMLERİNİ OKUYACAĞIM TANIYIP TANIMADIĞINIZI BELİRTEBİLİR MİSİNİZ?



Katılımcıların İstanbul Büyükşehir Belediye Başkan adaylarını ne oranda tanıdıklarına bakıldığında, Ekrem İmamoğlu (CHP Adayı) için %94,3'ünün "Tanıyorum", %5,7'sinin "Tanımıyorum" dediği; Murat Kurum (AKP-MHP Ortak adayı) için ise %74,7'sinin "Tanıyorum", %25,3'ünün "Tanımıyorum" cevabını verdiği görülmektedir. Bu sonuçlar, Ekrem İmamoğlu'nun katılımcılar arasında daha yüksek bir tanınma oranına sahip olduğunu, Murat Kurum'un ise belirli bir kesim tarafından halen tanınmadığını göstermektedir.

İSTANBUL'UN KARŞI KARŞIYA OLDUĞU DEPREM RİSKİ GÖZ ÖNÜNE ALINDIĞINDA, SİZCE ŞEHRİN BU KONUDAKİ MEVCUT VE POTANSİYEL SORUNLARINI EN İYİ ŞEKİLDE ELE ALABİLECEK BELEDİYE BAŞKAN ADAYI KİM OLABİLİR?

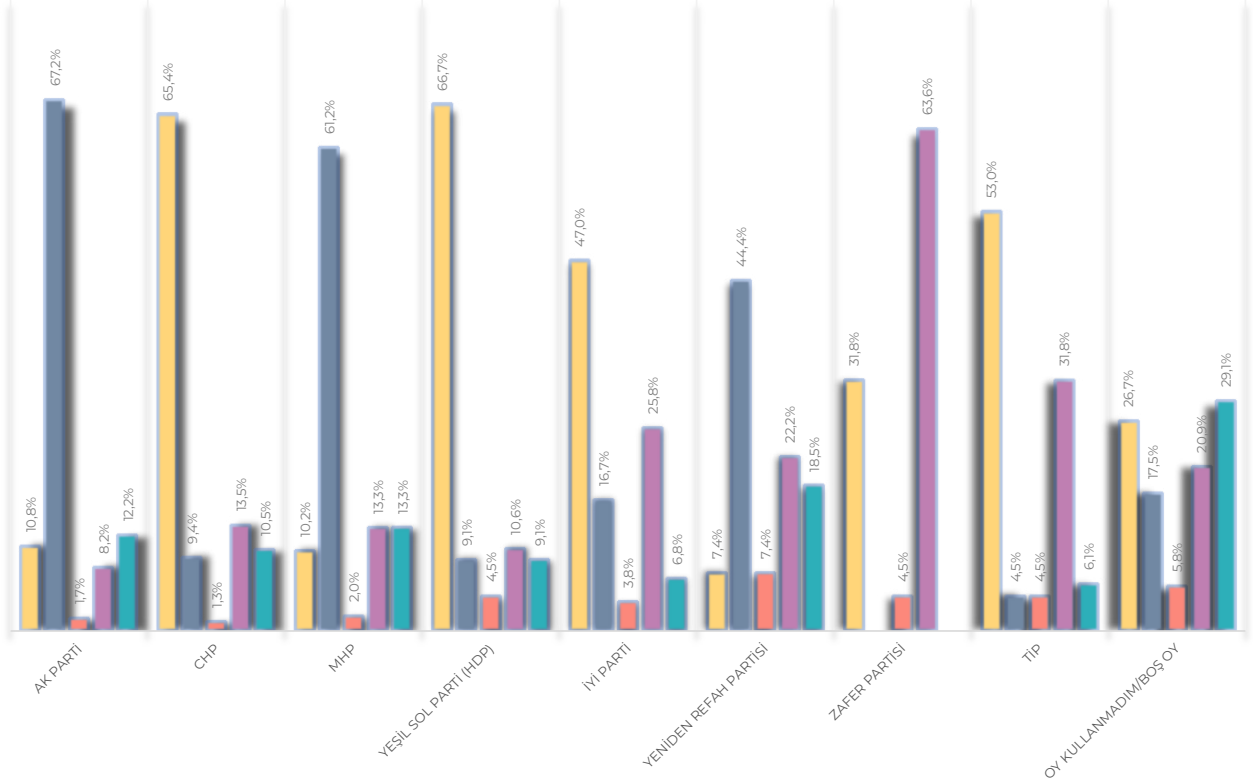


Katılımcıların İstanbul'un deprem riskine yönelik olarak, şehrin mevcut ve potansiyel sorunlarını en iyi ele alabilecek belediye başkan adayı konusundaki görüşlerine bakıldığında, %35,2'sinin Ekrem İmamoğlu (CHP Adayı) dediği, %33,5'inin Murat Kurum (AKP-MHP Ortak Adayı) yanıtını verdiği, %3,1'inin diğer adayları önerdiği, %15,8'inin hiçbir adayın bu sorunu ele alabileceğini düşünmediği ve %12,4'ünün fikri olmadığını veya cevap vermekten kaçındığı görülmektedir.

Bu sonuçlar, katılımcılar arasında deprem riski konusunda belediye başkan adaylarına yönelik bir tercihin var olduğunu, ancak toplumun önemli bir bölümünün de ya kararsız kaldığını ya da bu sorunun üstesinden gelinmesine dair net bir fikri olmadığını göstermektedir.

İSTANBUL'UN KARŞI KARŞIYA OLDUĞU DEPREM RİSKİ GÖZ ÖNÜNE ALINDIĞINDA, SİZCE ŞEHİRİN BU KONUDAKİ MEVCUT VE POTANSİYEL SORUNLARINI EN İYİ ŞEKİLDE ELE ALABİLECEK BELEDİYE BAŞKAN ADAYI KİM OLABİLİR?
(14 Mayıs 2023'de Yapılan Oy Tercihine Göre)

Ekrem İmamoğlu(CHP Adayı) Murat Kurum(AKP-MHP Ortak Adayı) Diğer (belirtiniz) Hiçbiri Fikrim Yok/Cevap Yok



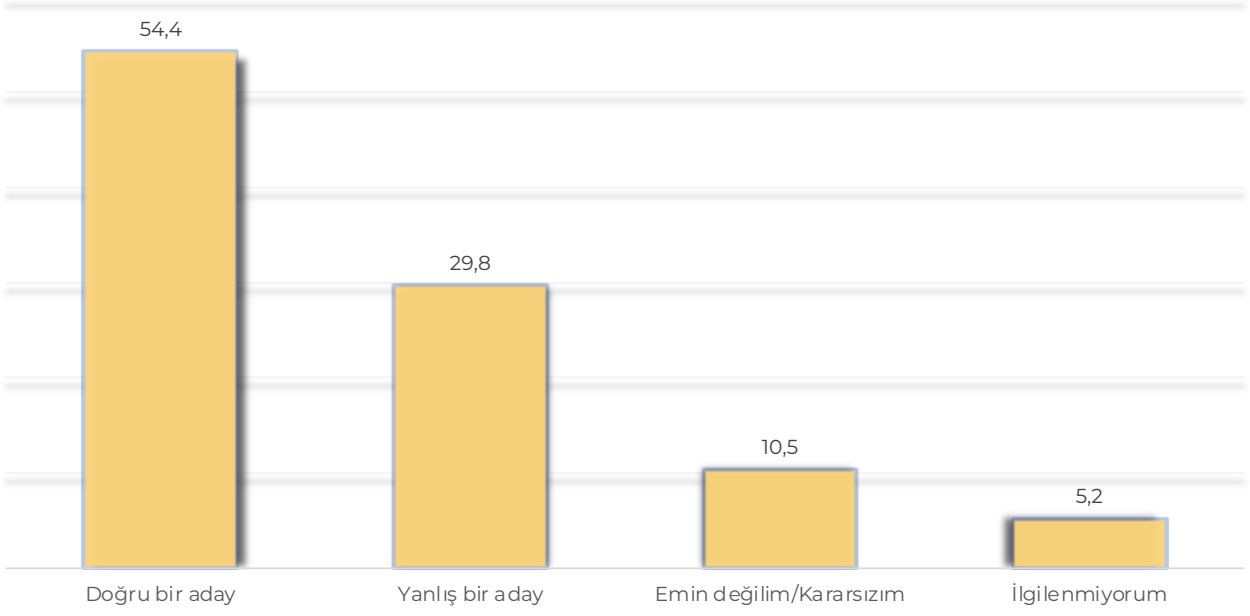
Katılımcıların, İstanbul'un deprem riski konusunda şehrin mevcut ve potansiyel sorunlarını en iyi şekilde ele alabilecek belediye başkan adayı kim olabilir sorusuna verdikleri yanıtlara 14 Mayıs 2023'te yapılan seçimlerde verdikleri oylara göre bakıldığında;

AK Parti'ye oy veren katılımcıların %10,8'i Ekrem İmamoğlu'nu (CHP Adayı), %67,2'si Murat Kurum'u (AKP-MHP Ortak Adayı), %1,7'si diğer adayları tercih edeceklerini belirtirken, %8,2'sinin hiçbirinin bu konuda başarılı olamayacağını düşündükleri görülmektedir.

CHP'ye oy verenlerin %65,4'ü Ekrem İmamoğlu, %9,4'ü Murat Kurum, %1,3'ü diğer adayları tercih edeceklerini belirtirken, %13,5'inin hiçbirinin bu konuda başarılı olamayacağını düşündükleri görülmektedir.

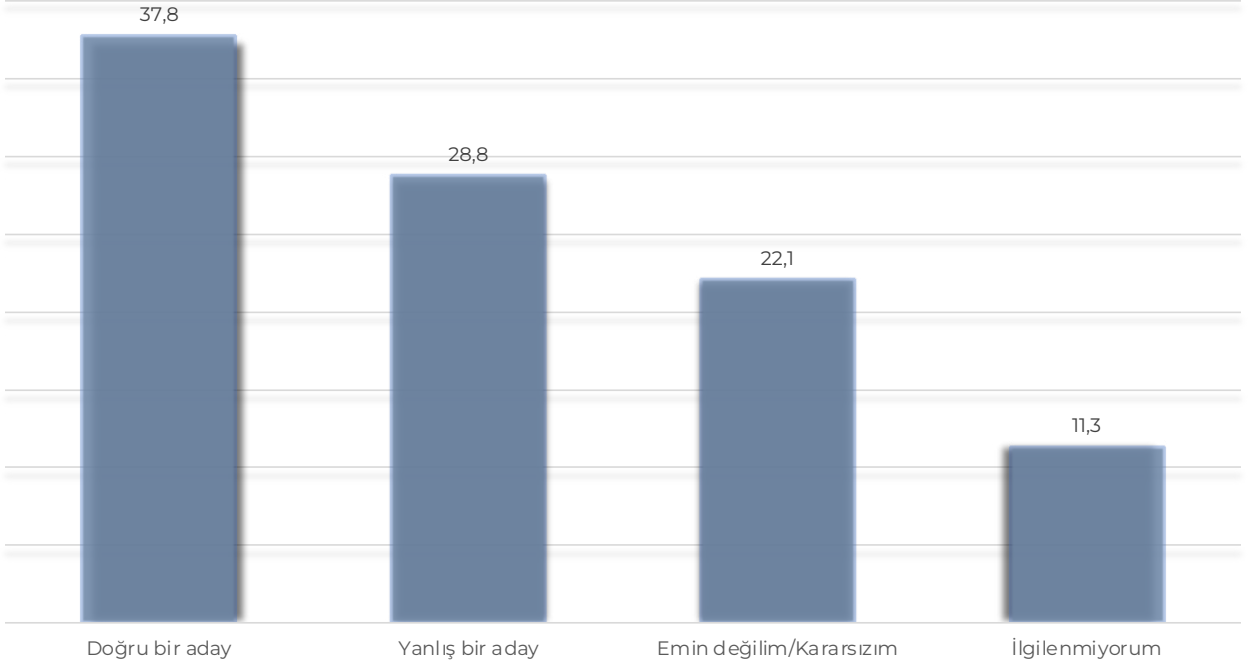
Yeşil Sol Parti(HDP)'ye oy verenlerin %66,7'si Ekrem İmamoğlu, %9,1'i Murat Kurum, %4,5'i diğer adayları tercih ederken, %10,6'sının hiçbirini uygun bulmadığı izlenmektedir.

CHP'NİN İSTANBUL BÜYÜKŞEHİR BELEDİYE BAŞKAN ADAYI OLARAK EKREM İMAMOĞLU'NU GÖSTERMESİNİ NASIL DEĞERLENDİRİYORSUNUZ?



Katılımcıların CHP'nin İstanbul Büyükşehir Belediye Başkan adayı olarak Ekrem İmamoğlu'nu değerlendirmesi incelendiğinde, %54,4'ünün "Doğru bir aday" olduğunu düşündüğü, %29,8'inin "Yanlış bir aday" olduğu görüşünde olduğu, %10,5'inin "Emin değilim/Kararsızım" dediği ve %5,2'sinin ise bu konuda "İlgilenmiyorum" yanıtını verdiği görülmektedir.

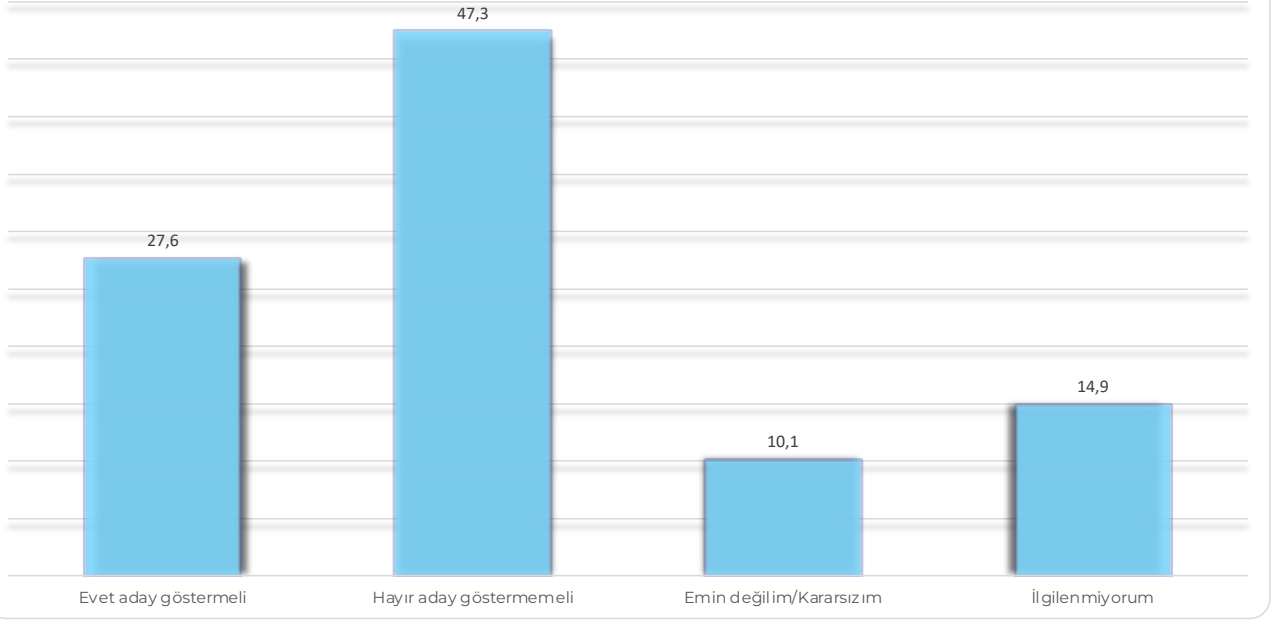
AK PARTİ'NİN İSTANBUL BÜYÜKŞEHİR BELEDİYE BAŞKAN ADAYI OLARAK MURAT KURUM'U GÖSTERMESİNİ NASIL DEĞERLENDİRİYORSUNUZ?



Katılımcıların AK Parti'nin İstanbul Büyükşehir Belediye Başkan adayı olarak Murat Kurum'u gösterme kararını değerlendirmesine bakıldığında, %37,8'inin "Doğru bir aday" olduğunu düşündüğü, %28,8'inin "Yanlış bir aday" olduğunu ifade ettiği, %22,1'inin "Emin değilim/Kararsızım" cevabını verdiği ve %11,3'ünün ise bu konuda "İlgilenmiyorum" dediği görülmektedir.

Bu sonuçlar, katılımcılar arasında Ekrem İmamoğlu'nun daha yüksek bir onay oranına sahip olduğunu, Murat Kurum'un ise kararsız ve ilgisiz yanıtların daha yüksek olduğu bir aday profili çizdiğini göstermektedir. Her iki aday için de, önemli bir yüzdeye sahip olan kararsız ve ilgisiz seçmen oranlarının seçim sonuçları üzerinde belirleyici bir etkiye sahip olacağı anlaşılmaktadır.

İYİ PARTİ'NİN İSTANBUL BÜYÜKŞEHİR BELEDİYE BAŞKANLIĞI İÇİN ADAY GÖSTERMESİNİ DOĞRU BULUYOR MUSUNUZ?

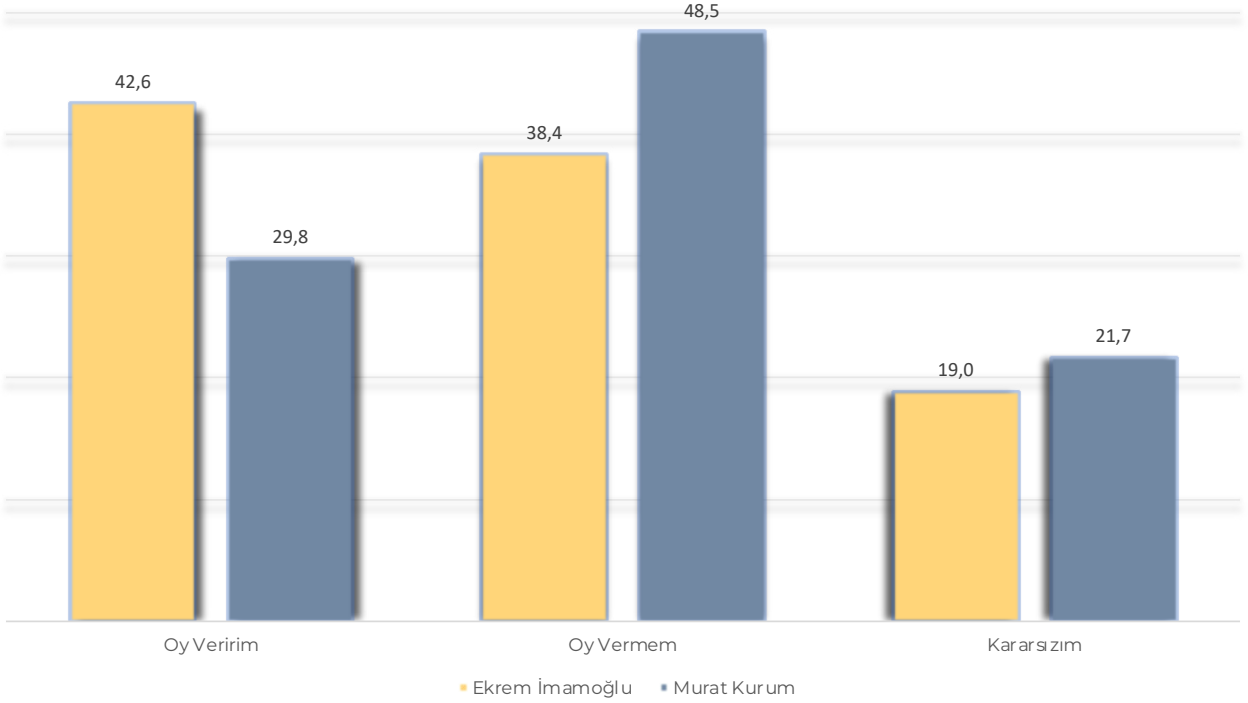


Katılımcıların İYİ Parti'nin İstanbul Büyükşehir Belediye Başkanlığı için bir aday gösterme kararını değerlendirmesi incelendiğinde, %27,6'sının "Evet aday göstermeli" dediği, %47,3'ünün "Hayır aday göstermemeli" şeklinde görüş belirttiği, %10,1'inin "Emin değilim/Kararsızım" yanıtını verdiği ve %14,9'unun ise bu konuda "İlgilenmiyorum" dediği görülmektedir.

3-BÖLÜM

SIYASİ EĞİLİMLER

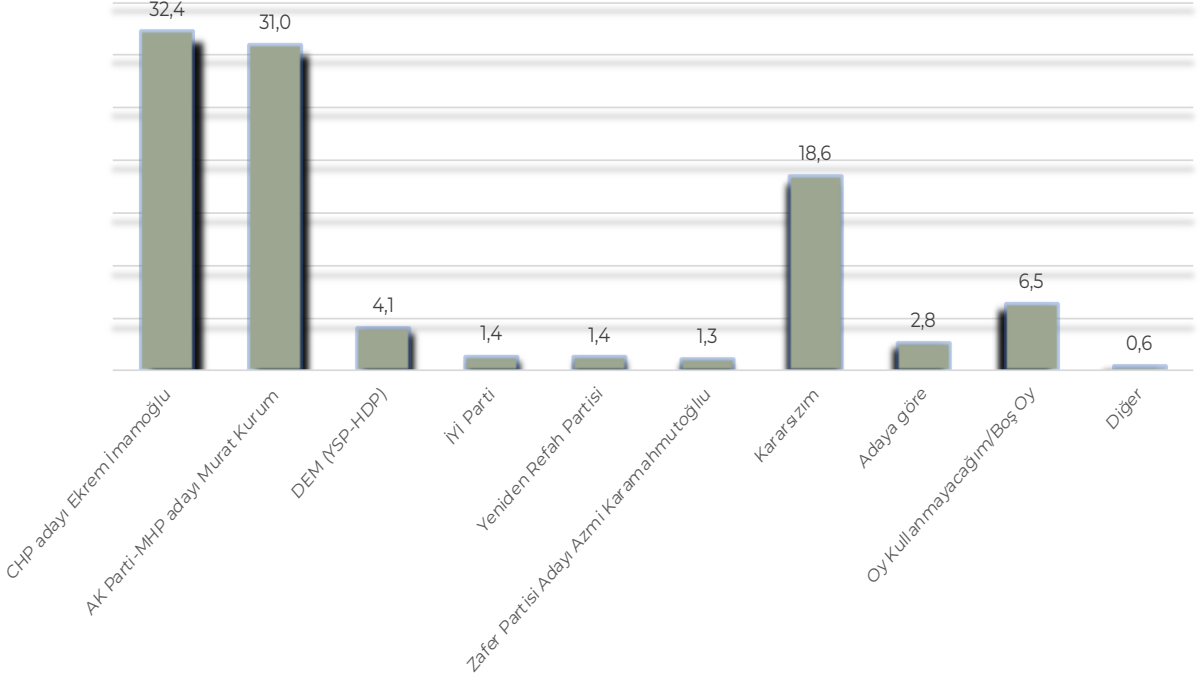
SİZE İSTANBUL BÜYÜKŞEHİR BELEDİYE BAŞKAN ADAYLARIN İSİMLERİNİ OKUYACAĞIM OY VERİP VERMEYECEĞİNİZİ BELİRTEBİLİR MİSİNİZ?



İstanbul Büyükşehir Belediye Başkan adayları Ekrem İmamoğlu ve Murat Kurum'a oy verme eğilimleri incelendiğinde, katılımcıların %42,6'sının Ekrem İmamoğlu'na "Oy Veririm" dediği, %38,4'ünün "Oy Vermem" cevabını verdiği ve %19,0'ının "Kararsızım" olduğu görülmektedir. Bu, Ekrem İmamoğlu'nun katılımcılar arasında önemli bir destek aldığını, ancak aynı zamanda belirgin bir oranda muhalefetle karşılaştığını göstermektedir. Murat Kurum'a gelince, katılımcıların %29,8'i ona "Oy Veririm" derken, %48,5'i "Oy Vermem" cevabını vermiş ve %21,7'si "Kararsızım" demiştir. Bu veriler, Murat Kurum'un daha düşük bir destek oranına sahip olduğunu ve daha yüksek bir muhalefetle karşı karşıya olduğunu gösterirken, aynı zamanda kararsız seçmenlerin oranının da önemli olduğunu ortaya koymaktadır.

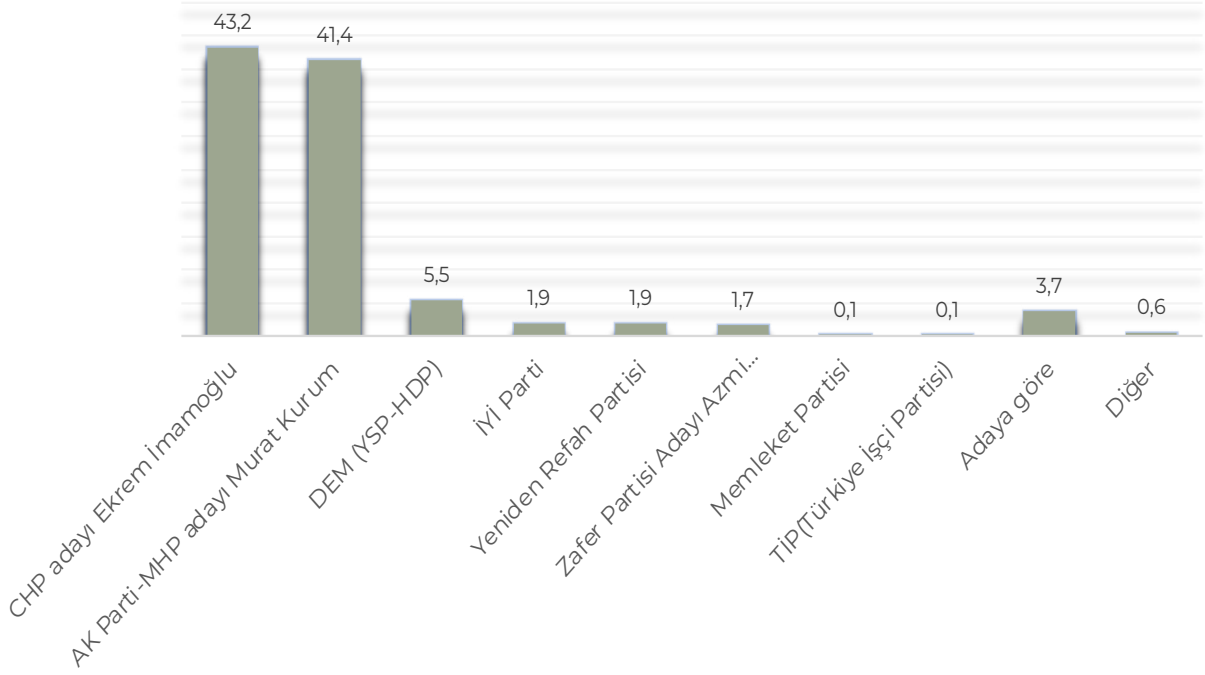
Her iki aday için de kararsız seçmenlerin oranı, seçim sonuçlarının belirlenmesinde önemli bir rol oynayabileceğini göstermektedir.

31 MART 2024'TE YAPILACAK OLAN İSTANBUL BÜYÜKŞEHİR BELEDİYE BAŞKANLIĞI SEÇİMİNDE OYUNUZU HANGİ PARTİYE VERECEKSİNİZ?



Katılımcıların 31 Mart 2024'te yapılacak olan İstanbul Büyükşehir Belediye Başkanlığı seçimlerinde oy verme davranışı incelendiğinde, %31'inin AK Parti-MHP adayı Murat Kurum'a, %32,4'ünün CHP adayı Ekrem İmamoğlu'na oy vereceğini belirttikleri görülmektedir. DEM Parti'ye (YSP-HDP) oy vereceklerin oranı %4,1 iken, İYİ Parti'ye oy verecekler %1,4, Yeniden Refah Partisi'ne oy verecekler %1,4, Zafer Partisi adayı Azmi Karamahmutoğlu'na oy verecekler %1,3, Memleket Partisi'ne oy verecekler %0,1 ve TİP'e (Türkiye İşçi Partisi) oy verecekler %0,1 olarak belirlenmiştir. Kararsız seçmenlerin oranı %18,6, adaya göre oy vereceklerin oranı %2,8, diğer partilere oy vereceklerin oranı %0,6 ve oy kullanmayacağını veya boş oy vereceğini belirtenlerin oranı %6,5 olarak görülmektedir. Bu veriler, İstanbul Büyükşehir Belediye Başkanlığı seçiminde AK Parti-MHP ittifakı adayı ile CHP adayı arasında yakın bir rekabet olduğunu göstermektedir. Kararsız seçmenlerin yüksek oranı ve adaya göre oy vereceklerin varlığı, seçim sonuçlarının belirsiz olduğunu ve son ana kadar değişebileceğini ortaya koymaktadır. Bu durum, seçim kampanyalarının ve yapılacak güç birliklerinin sonuçlar üzerinde çok önemli bir etkiye sahip olacağına açıkça işaret etmektedir.

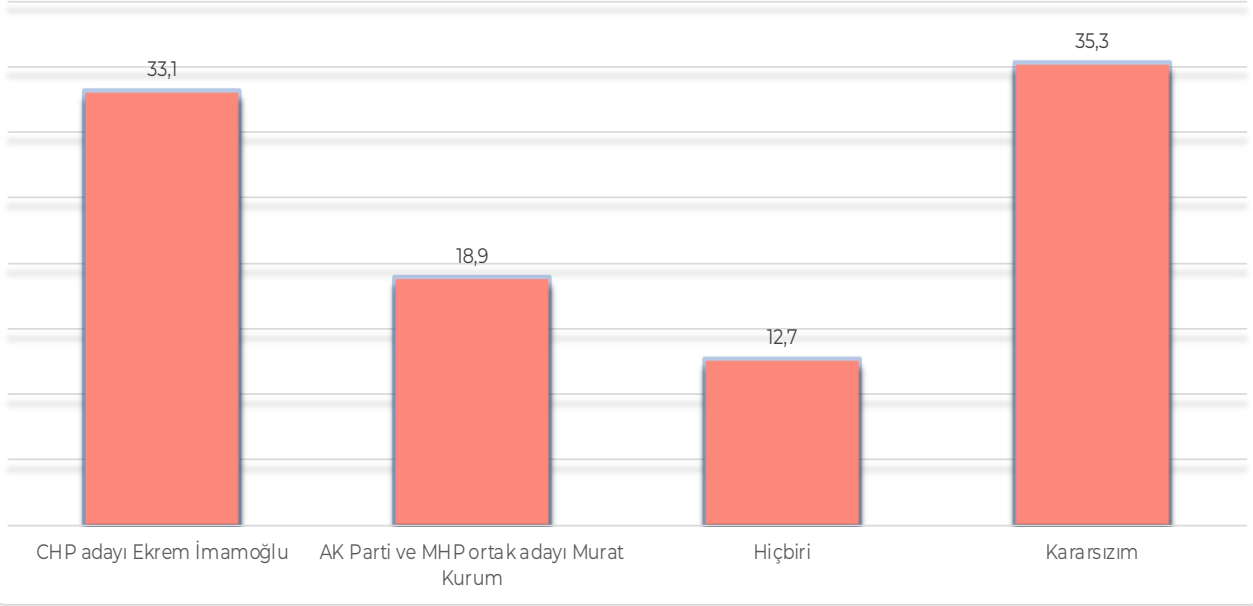
31 MART 2024'TE YAPILACAK OLAN İSTANBUL BÜYÜKŞEHİR BELEDİYE BAŞKANLIĞI SEÇİMİNDE OYUNUZU HANGİ PARTİYE VERECEKSİNİZ?
Kararsızlar Dağıtıldıktan sonra (Oransal)



Katılımcıların 31 Mart 2024'te yapılacak olan İstanbul Büyükşehir Belediye Başkanlığı seçimlerinde oy verme davranışına, kararsız seçmenlerin oransal dağılımı hesaba katıldıktan sonra bakıldığında %43,2'sinin CHP adayı Ekrem İmamoğlu'na, %41,4'ünün AK Parti-MHP adayı Murat Kurum'a oy vereceğini belirttikleri görülmektedir. DEM Parti'ye (YSP-HDP) oy vereceklerin oranı %5,5 iken, İYİ Parti'ye oy verecekler %1,9, Yeniden Refah Partisi'ne oy verecekler %1,9, Zafer Partisi adayı Azmi Karamahmutoğlu'na oy verecekler %1,7 olarak gözükmemektedir. Bu sonuçlar, İstanbul Büyükşehir Belediye Başkanlığı yarışının iki isim arasında oldukça rekabetçi geçeceğini ve adayları ve aday çıkarıp çıkarmayacakları henüz netleşmeyen partilerin alacağı kararların sonuç üzerinde oldukça belirleyici olacağını ortaya koymaktadır.

İSTANBUL BÜYÜKŞEHİR BELEDİYE BAŞKANLIĞI İÇİN OKUYACAĞIM İKİ ADAYDAN HANGİSİNE OY VERME İHTİMALİNİZ DAHA YÜKSEKTİR.

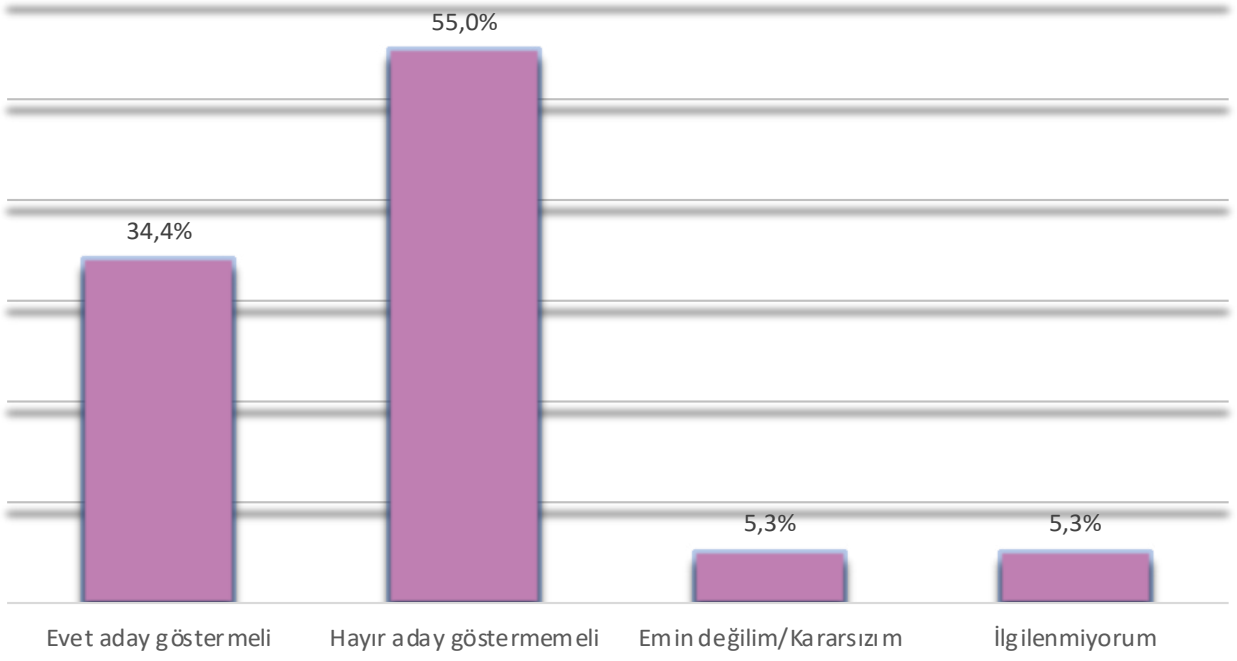
(Kararsız ve Oy Kullanmayacağım cevabı veren seçmenlerin dağılımı)



31 Mart 2024'te yapılacak olan İstanbul Büyükşehir Belediye Başkanlığı seçimi için "Kararsızım" ve "Oy Kullanmayacağım" şeklinde cevap veren katılımcıların, iki aday arasındaki tercihlerine bakıldığında, %33,1'inin CHP adayı Ekrem İmamoğlu'na oy verme ihtimalinin daha yüksek olduğu görülmektedir. AK Parti ve MHP ortak adayı Murat Kurum'a oy verme ihtimali daha yüksek olanların oranı ise %18,9 olarak izlenmektedir. Hiçbirine oy vermeyeceğini belirtenlerin oranı %12,7 iken, kararsız kalmaya devam edenlerin oranı %35,3 olarak gözlemlenmektedir.

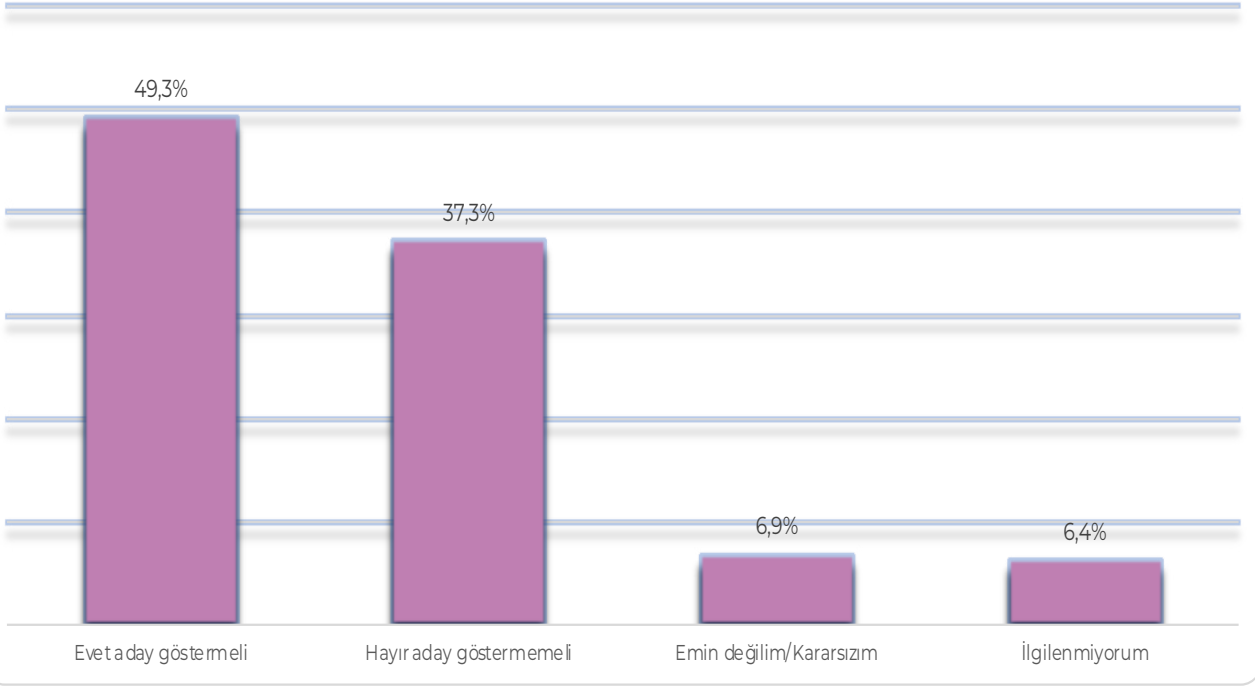
Bu veriler, kararsız veya oy kullanmayı düşünmeyen seçmenler arasında Ekrem İmamoğlu'nun, Murat Kurum'a göre daha fazla tercih edildiğini göstermektedir. Ancak, hala kararsız olanların yüksek oranı, seçim sonuçlarının belirlenmesinde önemli bir faktör olabilir ve bu grup üzerinde yürütülecek etkin kampanyaların seçim sonucuna etki edebileceğini göstermektedir. Bu durum, her iki adayın kampanya stratejileri için önemli bir odak noktası oluşturacaktır.

**14 Mayıs 2023'de Yeşil Sol Parti'ye oy vermiş olan katılımcılar
Dem Parti'nin Büyükşehir Belediyesi için Aday Göstermesini
Doğru Buluyor mu?**



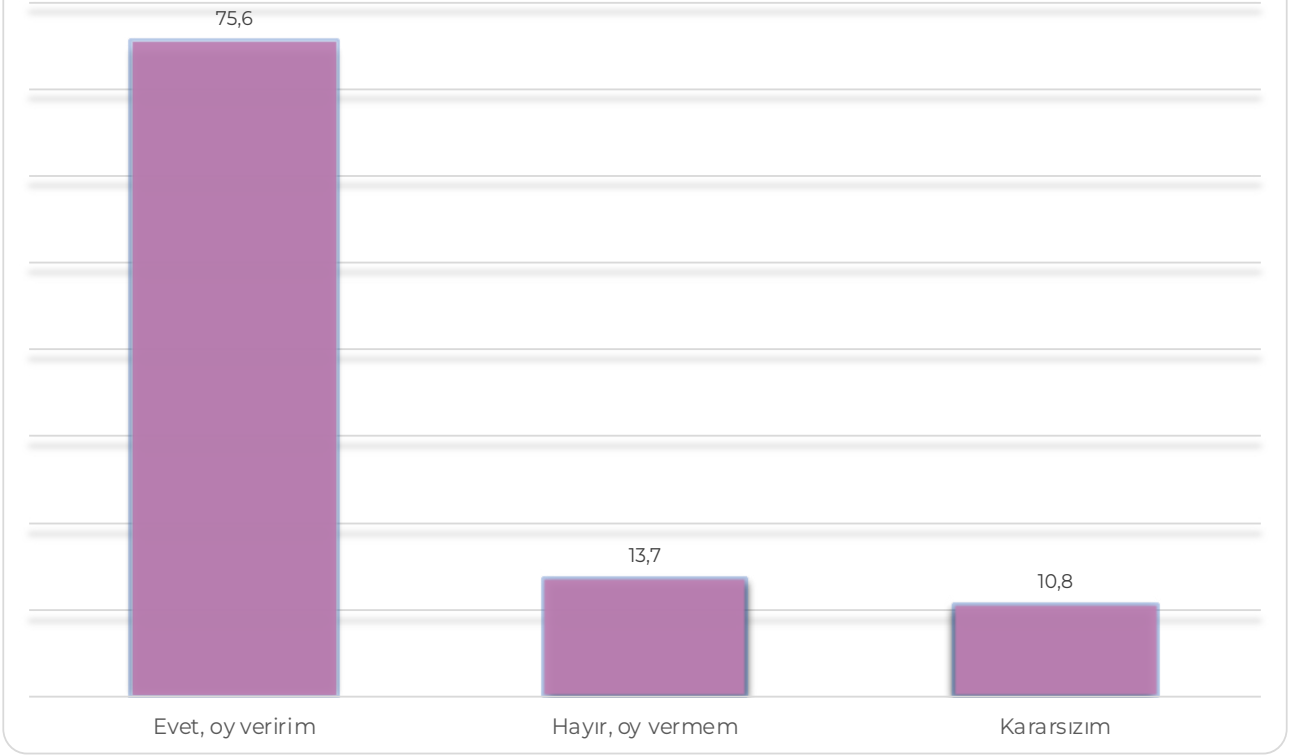
14 Mayıs 2023'de Yeşil Sol Parti'ye oy vermiş olan katılımcıların %34,4'ünün DEM Parti'nin (eski adıyla HDP/YSP) İstanbul Büyükşehir Belediye Başkanlığı için aday göstermesini "Doğru buldukları" ve aday gösterilmesini destekledikleri izlenmektedir. Buna karşılık, %55'inin "Hayır, aday göstermemeli" şeklinde görüş belirttiği ve böyle bir aday gösterilmesine karşı çıktıkları izlenmektedir. %5,3'ünün "Emin değilim/Kararsızım" yanıtını verdikleri, aynı oranda katılımcının da (%5,3) bu konuda "İlgilenmiyorum" dediği gözlemlenmektedir.

31 Mart 2024 tarihinde yapılacak yerel seçimlerde Dem Parti'ye oy vermeyi düşünen katılımcılar Dem Parti'nin Büyükşehir Belediyesi için Aday Göstermesini Doğru Buluyor mu?



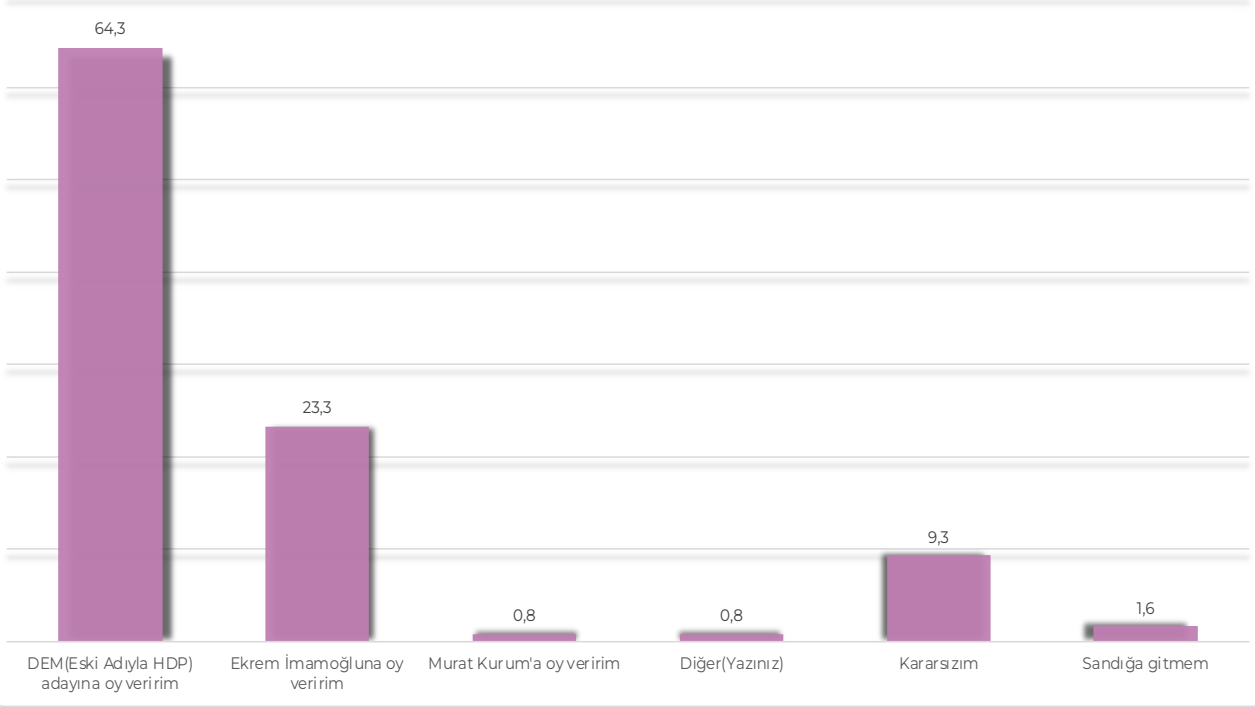
31 Mart 2024 tarihinde yapılacak yerel seçimlerde Dem Parti'ye oy vermeyi düşünen katılımcıların %49,3'ünün DEM Parti'nin İstanbul Büyükşehir Belediyesi için aday göstermesini "Doğru buldukları" ve bu yönde bir tercihte bulunmayı destekledikleri izlenmektedir. %37,3'lük bir kesimin ise "Hayır, aday göstermemeli" şeklinde görüş belirterek, aday gösterilmesine karşı olduklarını ifade ettikleri görülmektedir. "Emin değilim/Kararsızım" yanıtını veren katılımcıların oranı ise %6,9'dur.

DEM Parti'nin CHP ile güç birliđi yapması durumunda CHP adayı Ekrem İmamođlu'na oy verir misiniz?



DEM Parti'nin CHP ile güç birliđi yapması durumunda, Ekrem İmamođlu'na oy verir misiniz sorusuna verilen yanıtlar, 14 Mayıs 2023 seçimlerinde Yeşil Sol Parti'ye (şimdiki adıyla DEM Parti) oy vermiş katılımcılar açısından incelendiğinde %75,6'sının "Evet, oy veririm" cevabını verdikleri izlenmektedir. Bu oran partinin güç birliđi yapması halinde Ekrem İmamođlu'na ciddi bir destek sağlayacağını göstermektedir. Katılımcıların %13,7'si "Hayır, oy vermem" derken, kararsız olanların oranının %10,8 olduğu görülmektedir.

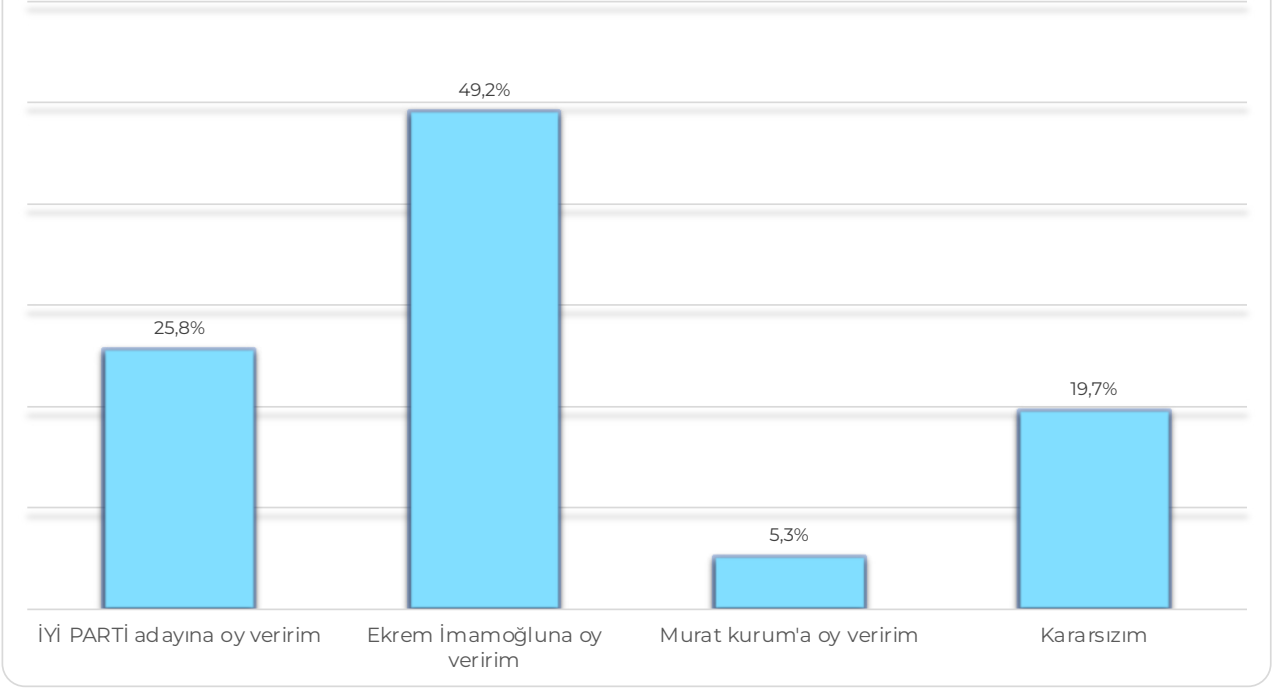
DEM PARTİ İSTANBUL BELEDİYE BAŞKANLIĞI İÇİN ADAY ÇIKARTIRSA OY DURUMUNUZ NE OLUR?



14 Mayıs 2023 seçimlerinde Yeşil Sol Parti'ye (şimdiki adıyla DEM Parti) oy vermiş katılımcıların, DEM Parti'nin İstanbul Büyükşehir Belediye Başkanlığı için bağımsız bir aday çıkarması durumundaki oy tercihlerine bakıldığında %64,3'ünün DEM Parti'nin adayına oy vereceğini belirttikleri görülmektedir. %23,3'ünün Ekrem İmamođlu'na oy vereceğini ifade ettikleri izlenmektedir. Bu oran DEM Parti seçmenlerinin dörtte birine yakınının partinin kendi adayına rağmen, CHP adayını destekleme eğiliminde olduğunu göstermektedir. Murat Kurum'a oy vereceklerini belirtenlerin oranı çok düşüktür. Kararsız olanların oranı ise %9,3 olarak gözlemlenmektedir.

Bu veriler, DEM Parti'nin kendi seçmen kitlesinde ciddi bir desteđi olduğunu gösterirken, aynı zamanda bazı seçmenlerin farklı adaylara yönelebileceđini veya kararsız kalabileceđini ortaya koymaktadır. Bu durum, DEM Parti'nin bağımsız bir aday çıkarmasının, İstanbul Büyükşehir Belediye Başkanlığı seçimi üzerinde çok önemli bir etkiye sahip olacağını ortaya çıkarmaktadır.

İYİ PARTİ İSTANBUL BELEDİYE BAŞKANLIĞI İÇİN ADAY ÇIKARTIRSA OY DURUMUNUZ NE OLUR?

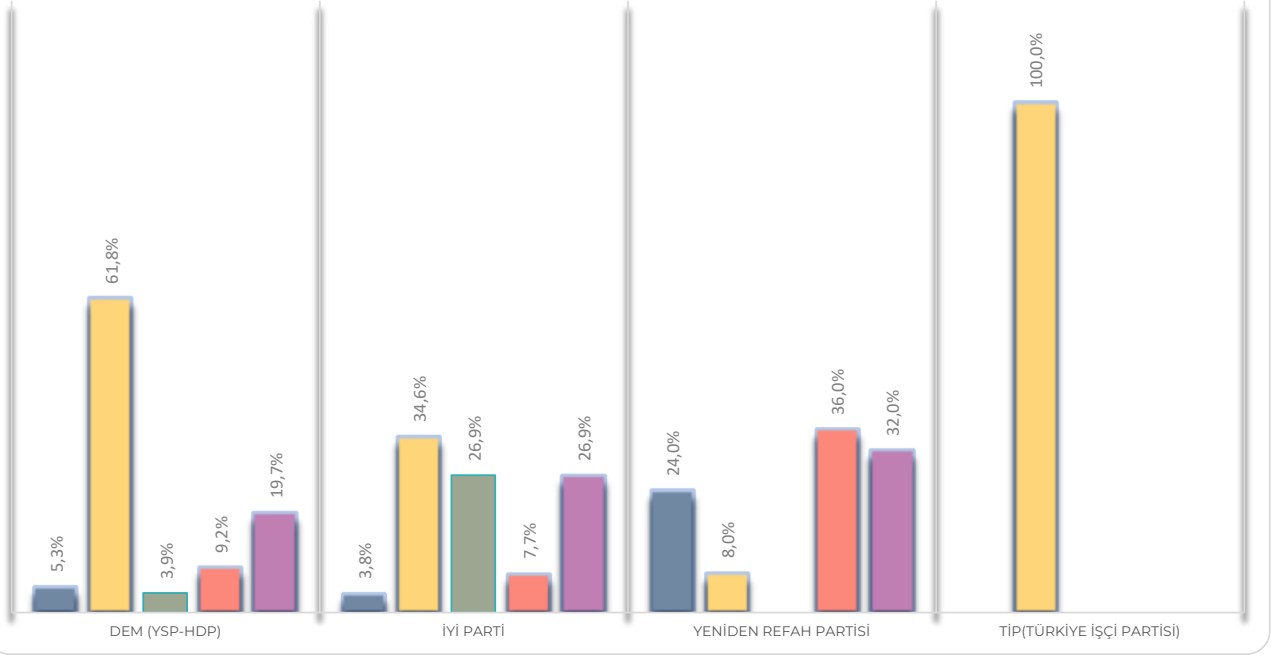


14 Mayıs 2023 seçimlerinde İYİ Parti'ye oy vermiş katılımcıların, İYİ Parti'nin İstanbul Büyükşehir Belediye Başkanlığı için bağımsız bir aday çıkarması durumundaki oy tercihlerine bakıldığında, %25,8'inin İYİ Parti'nin adayına oy vereceğini belirttikleri görülmektedir. Buna karşın, %49,2'lik önemli bir oranın Ekrem İmamođlu'na oy vereceğini ifade ettikleri izlenmektedir, bu da İYİ Parti seçmenlerinin yarısından fazlasının partinin kendi adayına rağmen CHP adayını destekleme eğiliminde olduğunu göstermektedir. Murat Kurum'a oy vereceklerini belirtenlerin oranı %5,3 iken, kararsız olanların oranı %19,7 olarak gözlemlenmektedir.

NOT; Bu saha çalışması yapıldığı esnada İYİ Parti'nin adayı henüz netleşmemiş olduğundan adayın kesinleşmesi ile beraberinde getirdiği etki ölçülememiştir.

ASIL SEÇMENİ OLDUĞUNUZ PARTİ ADAY ÇIKARTMADIĞI TAKDİRDE HANGİ PARTİYE OY VERECEKİNİZ? (31 MART 2024'TE YAPACAKLARI OY TERCİHLERİNE GÖRE DEĞERLENDİRİLMİŞTİR)

■ AK Parti-MHP Adayı Murat Kurum ■ CHP Adayı Ekrem İmamoğlu ■ Diğer ■ Kararsızım ■ Oy Kullanmayacağım/Sandiğa Gitmeyeceğim



31 Mart 2024'te yapılacak olan İstanbul Büyükşehir Belediye Başkanlığı seçimi için asıl seçmeni oldukları parti aday çıkarmadığı takdirde katılımcıların hangi partiye oy vereceklerine yönelik tercihlerine bakıldığında; DEM Parti (YSP-HDP) seçmenlerinin %61,8'inin CHP adayı Ekrem İmamoğlu'na, %5,3'ünün AK Parti-MHP adayı Murat Kurum'a, %3,9'unun diğer partilere oy vereceğini belirttikleri, %9,2'sinin kararsız, %19,7'sinin oy kullanmayacağını veya sandığa gitmeyeceğini ifade ettikleri izlenmektedir. Bu, DEM Parti seçmenlerinin büyük bir bölümünün alternatif olarak CHP adayını destekleme eğiliminde olduğunu göstermektedir.

İYİ Parti seçmenlerinin %34,6'sının CHP adayı Ekrem İmamoğlu'na, %26,9'unun diğer partilere oy vereceğini, %26,9'unun oy kullanmayacağını veya sandığa gitmeyeceğini, %7,7'sinin kararsız, %3,8'inin AK Parti-MHP adayı Murat Kurum'a oy kullanacaklarını belirttikleri görülmektedir.

Yeniden Refah Partisi seçmenlerinin %24,0'ünün AK Parti-MHP adayı Murat Kurum'a, %8,0'ünün CHP adayı Ekrem İmamoğlu'na oy vereceğini belirttikleri, %36,0'ünün kararsız, %32,0'ünün oy kullanmayacağını veya sandığa gitmeyeceğini ifade ettikleri görülmektedir.

TİP (Türkiye İşçi Partisi) seçmenlerinin tamamının (%100,0) CHP adayı Ekrem İmamoğlu'na oy vereceğini belirttikleri ve hiçbirinin kararsız kalmadığı ya da oy kullanmayacağını ifade etmediği izlenmektedir.